


ПРИНЯТА  
Педагогическим советом  
МБДОУ детского сада №15 «Теремок»  
Протокол педагогического совета № 1  
от «31» августа 2022 г.

УТВЕРЖДАЮ  
Заведующий МБДОУ  
детского сада №15 «Теремок»  
М.В. Попова  
Приказ №116 от «31» августа 2022 г.



**АДАптированная образовательная программа**  
**муниципального бюджетного дошкольного образовательного учреждения**  
**детского сада № 15 «Теремок» для детей от 5 до 7 лет**  
**с фонетико – фонематическими нарушениями речи**  
(срок реализации: 2022 -2023 учебный год)

Составитель:  
Смирнова Татьяна Васильевна,  
Учитель-логопед

<b>Содержание</b>	<b>Страницы</b>
<b>I. Целевой раздел</b>	3
1.1. Пояснительная записка	3
1.1.1. Цели и задачи программы	4
1.1.2. Принципы и подходы к формированию Программы для детей с фонетико – фонематическими нарушениями речи	4
1.2. Планируемые результаты	5
1.2.1. Целевые ориентиры дошкольного возраста	5
1.2.2. Целевые ориентиры на этапе завершения освоения программы	7
1.2.3 Система оценки результатов освоения Программы для детей с фонетико – фонематическими нарушениями речи.	7
<b>II. Содержательный раздел</b>	8
2.1. Характеристика детей с фонетико – фонематическими нарушениями речи	8
2.2. Описание образовательной деятельности по освоению пяти образовательных областей детьми с нарушениями речи	10
2.2.1. Образовательная область «Речевое развитие»	10
2.2.2. Образовательная область «Познавательное развитие»	15
2.2.3. Образовательная область «Социально-коммуникативное развитие»	22
2.2.4. Образовательная область «Художественно-эстетическое развитие»	23
2.2.5. Образовательная область «Физическое развитие»	24
2.3. Взаимодействие участников образовательного процесса	25
2.4. Особенности взаимодействия ДООУ с семьями, воспитывающими детей с нарушениями речи	28
2.5. Программа коррекционной работы с детьми с нарушениями речи	29
<b>III. Организационный раздел</b>	38
3.1. Психолого-педагогические условия, обеспечивающие развитие ребенка с ФФНР	38
3.2. Организация развивающей предметно – пространственной среды ДООУ	39
3.3. Кадровые условия реализации Программы	40
3.4. Материально – техническое обеспечение программы	41
3.5. Список литературы	45
Краткая презентация Программы	46
Приложение 1	49
Приложение 2	60

## **І.ЦЕЛЕВОЙ РАЗДЕЛ**

### **1.1. Пояснительная записка**

Адаптированная образовательная программа муниципального бюджетного дошкольного образовательного учреждения детского сада № 15 «Теремок» для детей от 5 до 7 лет с фонетико – фонематическими нарушениями речи (Далее– Программа) разработана на основе федерального государственного образовательного стандарта дошкольного образования и в соответствии со следующими нормативными документами:

- Федеральным законом от 29 декабря 2012 г. №273-ФЗ «Об образовании в Российской Федерации»;
- Федеральным государственным образовательным стандартом дошкольного образования (приказ Министерства образования и науки РФ от 17 октября 2013 г. № 1155);
- Постановление Главного государственного санитарного врача Российской Федерации от 28 сентября 2020г. №28 «Об утверждении санитарных правил СП 2.4.1.3648-20 «Санитарно-эпидемиологические требования к организациям воспитания и обучения, отдыха и оздоровления детей и молодежи»;
- Образовательной программой дошкольного образования «От рождения до школы»/ под ред. Н.Е. Вераксы, Т.С. Комаровой, М.А. Васильевой;
- «Программой логопедической работы по преодолению фонетико – фонематического недоразвития у детей». Т.Б. Филичевой, Г.В. Чиркиной.

Программа способствует реализации прав детей дошкольного возраста, в том числе, детей с тяжелыми нарушениями речи, на получение доступного и качественного образования, обеспечивает развитие способностей каждого ребенка, формирование и развитие личности ребенка в соответствии с принятыми в семье и обществе духовно-нравственными и социокультурными ценностями в целях интеллектуального, духовно-нравственного, творческого и физического развития человека, удовлетворения его образовательных потребностей и интересов.

Программа обеспечивает образовательную деятельность в группах общеразвивающей направленности от 5 до 6 лет и от 6 до 7 лет в соответствии с образовательной программой муниципального бюджетного дошкольного образовательного учреждения детского сада №15 «Теремок».

Программа направлена на создание условий для дошкольников с ограниченными возможностями здоровья (тяжелые нарушения речи, к которым относится фонетико-фонематическое нарушение с дизартрическим компонентом) и их развития с учетом специфических и индивидуальных особенностей. Содержание Программы освещает образовательная область «Речевое развитие».

#### **1.1.1. Цель и задачи Программы**

**Целью** Программы является проектирование социальной ситуации развития, осуществление коррекционно-развивающей деятельности и развивающей предметно-пространственной среды, обеспечивающих позитивную

социализацию, мотивацию и поддержку индивидуальности ребенка с ограниченными возможностями здоровья (ОВЗ), в том числе с инвалидностью - воспитанника с фонетико – фонематическими нарушениями речи.

### **Задачи:**

- определить особенности организации образовательного процесса в соответствии с индивидуальными возможностями каждого ребенка, структурой нарушения развития и степенью выраженности (в соответствии с рекомендациями психолого-медико-педагогической комиссии);
- учитывать особые образовательные потребности детей с ограниченными возможностями здоровья при освоении ими образовательной программы;
- осуществлять индивидуально-ориентированную и социально-психолого-педагогическую, коррекционно-логопедическую помощь детям с ограниченными возможностями здоровья с учётом особенностей психического и физического развития, индивидуальных особенностей детей (в соответствии с рекомендациями психолого-медико-педагогической комиссии);
- реализовать индивидуальные образовательные маршруты;
- развивать коммуникативные компетенции форм и навыков конструктивного личностного общения со сверстниками;
- реализовать комплексную систему мероприятий по социальной адаптации и интеграции детей с ограниченными возможностями здоровья;
- создать пространство детско-взрослого взаимодействия с учетом ведущей деятельности ребенка;
- оказывать консультативную и методическую помощь родителям (законным представителям) детей с ограниченными возможностями здоровья по медицинским, социальным, правовым и другим вопросам.

### **1.1.2. Принципы и подходы к формированию Программы**

Система коррекционной работы построена с учетом основных принципов:

- принцип развивающего обучения (формирование зоны ближайшего развития);
- принцип единства диагностики и коррекции отклонений в развитии;
- принцип природосообразности, заключающийся в реализации общеобразовательных задач дошкольного образования с привлечением синхронного выравнивания речевого и психического развития детей;
- принцип генетический, раскрывающий общие закономерности развития детской речи, применительно к разным вариантам речевого дизонтогенеза;
- онтогенетический принцип, учитывающий общность развития нормально развивающихся детей и детей с ФФН;
- принцип коррекции и компенсации, позволяющий определить адресные логопедические технологии в зависимости от структуры и выраженности речевого нарушения;
- деятельностный принцип, определяющий ведущую деятельность, стимулирующую психическое и личностное развитие ребенка с отклонением в речи;
- принцип индивидуальности;

- принцип доступности;

- принцип интеграции. Реализация данного принципа способствует более высоким темпам общего и речевого развития детей и предусматривает взаимодействие в работе учителя-логопеда с воспитателями и специалистами МБДОУ.

Программа формируется с учётом особенностей базового уровня системы общего образования с целью формирования речевого развития. Работой по образовательной области «Речевое развитие» руководит учитель- логопед, а другие специалисты подключаются к работе и планируют образовательную деятельность в соответствии с рекомендациями учителя - логопеда. Все педагоги следят за речью детей и закрепляют речевые навыки, сформированные учителем-логопедом

## **1.2. Планируемые результаты освоения Программы**

### **1.2.1 Целевые ориентиры дошкольного возраста**

Результаты освоения Программы представлены в виде целевых ориентиров. В ФГОС ДО и в ООП «ОТ РОЖДЕНИЯ ДО ШКОЛЫ», целевые ориентиры представлены для детей раннего возраста (на этапе перехода к дошкольному возрасту) и для старшего дошкольного возраста (на этапе завершения дошкольного образования).

#### *Целевые ориентиры (на этапе завершения дошкольного образования)*

- Ребенок овладевает основными культурными средствами, способами деятельности, проявляет инициативу и самостоятельность в разных видах деятельности — игре, общении, познавательно-исследовательской деятельности, конструировании и др.; способен выбирать себе род занятий, участников по совместной деятельности.
- Ребенок обладает установкой положительного отношения к миру, к разным видам труда, другим людям и самому себе, обладает чувством собственного достоинства; активно взаимодействует со сверстниками и взрослыми, участвует в совместных играх.
- Способен договариваться, учитывать интересы и чувства других, сопереживать неудачам и радоваться успехам других, адекватно проявляет свои чувства, в том числе чувство веры в себя, старается разрешать конфликты. Умеет выражать и отстаивать свою позицию по разным вопросам.
- Способен сотрудничать и выполнять как лидерские, так и исполнительские функции в совместной деятельности.
- Понимает, что все люди равны вне зависимости от их социального происхождения, этнической принадлежности, религиозных и других верований, их физических и психических особенностей.
- Проявляет эмпатию по отношению к другим людям, готовность прийти на помощь тем, кто в этом нуждается.
- Проявляет умение слышать других и стремление быть понятым другими.
- Ребенок обладает развитым воображением, которое реализуется в разных видах деятельности, и прежде всего в игре; владеет разными формами и видами игры, различает условную и реальную ситуации; умеет подчиняться разным правилам



и социальным нормам. Умеет распознавать различные ситуации и адекватно их оценивать.

- Ребенок достаточно хорошо владеет устной речью, может выражать свои мысли и желания, использовать речь для выражения своих мыслей, чувств и желаний, построения речевого высказывания в ситуации общения, выделять звуки в словах, у ребенка складываются предпосылки грамотности.
- У ребенка развита крупная и мелкая моторика; он подвижен, вынослив, владеет основными движениями, может контролировать свои движения и управлять ими.
- Ребенок способен к волевым усилиям, может следовать социальным нормам поведения и правилам в разных видах деятельности, во взаимоотношениях со взрослыми и сверстниками, может соблюдать правила безопасного поведения и навыки личной гигиены.
- Проявляет ответственность за начатое дело.
- Ребенок проявляет любознательность, задает вопросы взрослым и сверстникам, интересуется причинно-следственными связями, пытается самостоятельно придумывать объяснения явлениям природы и поступкам людей; склонен наблюдать, экспериментировать. Обладает начальными знаниями о себе, о природном и социальном мире, в котором он живет; знаком с произведениями детской литературы, обладает элементарными представлениями из области живой природы, естествознания, математики, истории и т. п.; способен к принятию собственных решений, опираясь на свои знания и умения в различных видах деятельности.
- Открыт новому, то есть проявляет стремления к получению знаний, положительной мотивации к дальнейшему обучению в школе, институте.
- Проявляет уважение к жизни (в различных ее формах) и заботу об окружающей среде.
- Эмоционально отзывается на красоту окружающего мира, произведения народного и профессионального искусства (музыку, танцы, театральную деятельность, изобразительную деятельность и т. д.).
- Проявляет патриотические чувства, ощущает гордость за свою страну, ее достижения, имеет представление о ее географическом разнообразии, многонациональности, важнейших исторических событиях.
- Имеет первичные представления о себе, семье, традиционных семейных ценностях, включая традиционные гендерные ориентации, проявляет уважение к своему и противоположному полу.
- Соблюдает элементарные общепринятые нормы, имеет первичные ценностные представления о том, «что такое хорошо и что такое плохо», стремится поступать хорошо; проявляет уважение к старшим и заботу о младших.
- Имеет начальные представления о здоровом образе жизни. Воспринимает здоровый образ жизни как ценность.

### **1.2.2. Целевые ориентиры на этапе завершения освоения Программы**

Целевые ориентиры освоения данной программы опираются на целевые ориентиры «Программы логопедической работы по преодолению фонетико – фонематического недоразвития у детей». Т.Б. Филичевой, Г.В. Чиркиной.

В итоге логопедической работы дети с фонетико – фонематическим недоразвитием речи группы общеразвивающей направленности от 5 до 6 лет должны:

- правильно артикулировать все звуки речи в различных фонетических позициях и формах речи;
- чётко дифференцировать все изученные звуки;
- называть последовательность слов в предложении, слогов и звуков в словах;
- находить в предложении слова с заданным звуком, определять место звука в слове;
- различать понятия «звук», «слог», «предложение» на практическом уровне;
- овладеть интонационными средствами выразительности речи в сюжетно – ролевой игре, пересказе, чтении стихов.

В итоге логопедической работы дети с фонетико – фонематическим недоразвитием речи группы общеразвивающей направленности от 6 до 7 лет должны:

- правильно артикулировать все звуки речи в различных фонетических позициях и формах речи;
- чётко дифференцировать все изученные звуки;
- называть последовательность слов в предложении, слогов и звуков в словах;
- различать понятия «звук», «твёрдый звук», «мягкий звук», «глухой звук», «звонкий звук», «слог», «предложение» на практическом уровне;
- производить элементарный звуковой анализ и синтез;
- отвечать на вопросы по содержанию прочитанного, ставить вопросы к текстам и пересказывать их.

### **1.2.3. Система оценки результатов освоения Программы**

Специфика дошкольного детства (гибкость, пластичность развития ребенка, высокий разброс вариантов его развития, его непосредственность и произвольность) не позволяет требовать от ребенка дошкольного возраста достижения конкретных образовательных результатов и обуславливает необходимость определения результатов освоения образовательной программы в виде целевых ориентиров.

Результативность коррекционной логопедической образовательной деятельности отслеживается через диагностические исследования 2 раза в год с внесением последующих корректив в индивидуальные планы (маршруты) коррекции и в содержание всего коррекционно-образовательного процесса.

Результаты мониторинга находят отражение в речевых картах детей, где отмечается динамика коррекции звукопроизношения и развития речевых функций каждого ребенка, итоговом обследовании речевого развития детей логопункта, ежегодном отчете учителя-логопеда и анализе эффективности работы логопедического пункта. Сроки проведения мониторинговых исследований – сентябрь, май. Для диагностики используются следующие

методики: О.Б. Иншакова «Коррекционная педагогика. Альбом для логопеда»: М., изд. центр ВЛАДОС, 2008.

Тверская О.Н. и Кряжевских Е. Г. Экспресс – диагностика «Альбом для обследования речевого развития детей 3- 7 лет»: СПб.: ООО «Издательство Детство – Пресс», 2018.

Данные альбомы для обследования - удобный компактный инструмент, который позволяет учителю – логопеду осуществлять контроль за ходом речевого развития детей, фиксировать результаты и отслеживать динамику индивидуального речевого развития по всем направлениям развития речи: активного словаря, грамматического строя речи, слоговой структуры слога, фонематических процессов, связной речи, произношения.

На основе полученных данных выстраивается коррекционно-развивающая работа.

## **II. СОДЕРЖАТЕЛЬНЫЙ РАЗДЕЛ**

### **2.1. Характеристика детей с фонетическим и фонетико-фонематическим недоразвитием речи:**

#### **Общая характеристика детей с фонетическим недоразвитием речи**

Фонетическое недоразвитие речи (ФНР) характеризуется нарушением произношения звуков в виде их искажения: вместо правильного звукового произношения ребенок произносит похожий звук, но с произношением, не характерным для русского языка (например: [p]- горловое произношение, характерное для французской речи; [л] – двугубное произношение, характерное для английского языка). У воспитанников с ФНР фонематические процессы сформированы в пределах возрастной нормы. Дети выделяют из предъявленных слова с нарушенным звуком, могут определить позицию звука в слове. Дети с достаточным уровнем развития произвольной сферы осознают недостатки своей речи. Развитие лексико – грамматической стороны речи и сформированность связной речи у ребенка с ФНР соответствуют возрасту.

ФНР чаще всего отмечено у детей, имеющих проблемы в развитии артикуляционной моторики (симптомы стертой формы дизартрии: гиперсаливация, тремор языка, гипер- или гипотонус органов артикуляции), функций артикуляционного аппарата (подвижность, переключаемость, умение задержать артикуляционную позу), в строении артикуляционного аппарата (например: прогения, прогнатия, укороченная подъязычная связка), а также недостатки речевого дыхания.

#### **Общая характеристика детей с фонетико-фонематическим недоразвитием речи**

Фонетико-фонематическое недоразвитие (ФФН) – это нарушение процесса формирования произносительной системы родного языка у детей с различными речевыми расстройствами вследствие дефектов восприятия и произношения фонем.

Определяющим признаком фонематического недоразвития является пониженная способность к анализу и синтезу речевых звуков, обеспечивающих восприятие фонемного состава языка. В речи ребенка с ФФН отмечаются



трудности процесса формирования звуков, отличающихся тонкими артикуляционными или акустическими признаками.

Несформированность произношения звуков крайне вариативна и может быть выражена в речи ребенка различным образом.

Отсутствие в речи тех или иных звуков и замены звуков. Сложные по артикуляции звуки заменяются простыми по артикуляции, например: вместо [с], [ш] - [ф], вместо [р], [л] - [л`], [й], вместо – глухих; свистящие и шипящие (фрикативные) заменяются звуками [т], [т`], [д], [д`]. Отсутствие звука или замена его другим по артикуляционному признаку создаёт условия для смешения соответствующих фонем. При смешении звуков, близких артикуляционно или акустически, у ребёнка формируется артикулема, но сам процесс фонемообразования не заканчивается. Трудности различения близких звуков, принадлежащих разным фонетическим группам, приводят к их смешению при чтении и на письме. Количество неправильно употребляемых в речи звуков может достигать большого числа – до 16 – 20. Чаще всего оказываются несформированными свистящие и шипящие ([с]-[с`],[з]-[з`], [ц],[ш],[ж],[ч],[щ]);[т`] и [д`]; звуки [л],[р],[р`]; звонкие замещаются парными глухими; недостаточно противопоставлены пары мягких и твёрдых звуков; отсутствует согласный [й];гласный [ы].

Замены группы звуков диффузной артикуляцией. Вместо двух или нескольких артикуляционно близких звуков произносится средний, неотчётливый звук, вместо [ш] и [с]-мягкий звук [ш], вместо [ч] и [т]-нечто вроде смягчённого [ч]. Причинами таких замен является недостаточная сформированность фонематического слуха или его нарушения. Такие нарушения, где одна фонема заменяется другой, что ведёт к искажению смысла слова, называют фонематическим.

Нестойкое употребление звуков в речи. Некоторые звуки по инструкции изолированно ребёнок произносит правильно, но в речи они отсутствуют или заменяются другими. Иногда ребёнок одно и тоже слово в разном контексте или при повторении произносит различно. Бывает, что у ребёнка звуки одной фонетической группы заменяются, звуки другой - искажаются. Такие нарушения называются фонетико-фонематическими.

Искажённое произношение одного или нескольких звуков. Ребёнок может искаженно произносить 2-4 звука или говорить без дефектов, а на слух не различать большее число звуков из разных групп. Относительное благополучие звукопроизношения может маскировать глубокое недоразвитие фонематических процессов. Причиной искажённого произношения звуков обычно является недостаточная сформированность артикуляционной моторики или её нарушения. Это фонетическое нарушения, которые не влияют на смысл слов.

Знание форм нарушения звукопроизношения помогает определить методику работы с детьми. При фонетических нарушениях большое внимание уделяется развитию артикуляционного аппарата, мелкой и общей моторики, при фонематических нарушениях - развитию фонематического слуха.

При наличии большого количества дефектных звуков у детей с ФФНР нарушается слоговая структура слова и произношение слов со стечением

согласных: вместо скатерть – они говорят «катиль» или «катеть», вместо велосипед – «сипед».

Кроме перечисленных особенностей произношения и фонематического восприятия у детей с ФФНР наблюдаются: общая смазанность речи, нечеткая дикция, некоторая задержка в формировании словаря и грамматического строя речи (ошибки в падежных окончаниях, употребление предлогов, согласовании прилагательных и числительных с существительными).

## **2.2. Содержание коррекционно-образовательной деятельности в соответствии с направлениями развития ребенка представленными в пяти образовательных областях.**

Образовательная область «Речевое развитие» выдвинута на первый план, так как овладение родным языком является одним из основных элементов формирования личности. Такие образовательные области, как «Познавательное развитие», «Социально-коммуникативное развитие», «Художественно - эстетическое развитие», «Физическое развитие» тесно связаны с образовательной областью «Речевое развитие» и позволяют решать задачи умственного, творческого, эстетического, физического и нравственного развития, и, следовательно, решают задачу всестороннего гармоничного развития личности каждого ребенка.

### **2.2.1. Образовательная область «Речевое развитие»**

Согласно ФГОС ДО: «Речевое развитие» включает:

- владение речью как средством общения и культуры;
- обогащение активного словаря;
- развитие связной, грамматически правильной диалогической и монологической речи;
- развитие речевого творчества;
- развитие звуковой и интонационной культуры речи, фонематического слуха;
- знакомство с книжной культурой, детской литературой, понимание на слух текстов различных жанров детской литературы;
- формирование звуковой аналитико-синтетической активности как предпосылки обучения грамоте.

#### **Старшая группа (от 5 до 6 лет)**

##### **Развивающая речевая среда.**

- Продолжать развивать речь как средство общения.
- Расширять представления детей о многообразии окружающего мира.
- Предлагать для рассматривания изделия народных промыслов, мини-коллекции (открытки, марки, монеты, наборы игрушек, выполненных из определенного материала), иллюстрированные книги (в том числе знакомые сказки с рисунками разных художников), открытки, фотографии с достопримечательностями родного края, Москвы, репродукции картин (в том числе из жизни дореволюционной России).
- Поощрять попытки ребенка делиться с педагогом и другими детьми разнообразными впечатлениями, уточнять источник полученной

информации (телепередача, рассказ близкого человека, посещение выставки, детского спектакля и т.д.).

- В повседневной жизни, в играх подсказывать детям формы выражения вежливости (попросить прощения, извиниться, поблагодарить, сделать комплимент).
- Учить детей решать спорные вопросы и улаживать конфликты с помощью речи: убеждать, доказывать, объяснять.

### **Формирование словаря.**

- Обогащать речь детей существительными, обозначающими предметы бытового окружения; прилагательными, характеризующими свойства и качества предметов; наречиями, обозначающими взаимоотношения людей, их отношение к труду.
- Упражнять детей в подборе существительных к прилагательному (белый — снег, сахар, мел), слов со сходным значением (шалун — озорник — проказник), с противоположным значением (слабый — сильный, пасмурно — солнечно).
- Помогать детям употреблять слова в точном соответствии со смыслом.

### **Звуковая культура речи.**

- Закреплять правильное, отчетливое произнесение звуков.
- Учить различать на слух и отчетливо произносить сходные по артикуляции и звучанию согласные звуки: с — з, с — ц, ш — ж, ч — ц, с — ш, ж — з, л — р.
- Продолжать развивать фонематический слух.
- Учить определять место звука в слове (начало, середина, конец).
- Отрабатывать интонационную выразительность речи.

### **Грамматический строй речи.**

- Совершенствовать умение согласовывать слова в предложениях: существительные с числительными (пять груш, трое ребят) и прилагательные с существительными (лягушка — зеленое брюшко).
- Помогать детям замечать неправильную постановку ударения в слове, ошибку в чередовании согласных, предоставлять возможность самостоятельно ее исправить.
- Знакомить с разными способами образования слов (сахарница, хлебница; масленка, солонка; воспитатель, учитель, строитель).
- Упражнять в образовании однокоренных слов (медведь — медведица — медвежонок — медвежья), в том числе глаголов с приставками (забежал — выбежал — перебежал).
- Помогать детям правильно употреблять существительные множественного числа в именительном и винительном падежах; глаголы в повелительном наклонении; прилагательные и наречия в сравнительной степени; несклоняемые существительные.
- Учить составлять по образцу простые и сложные предложения.
- Совершенствовать умение пользоваться прямой и косвенной речью.

### **Связная речь.**

- Развивать умение поддерживать беседу.

- Совершенствовать диалогическую форму речи.
- Поощрять попытки высказывать свою точку зрения, согласие или несогласие с ответом товарища.
- Развивать монологическую форму речи.
- Учить связно, последовательно и выразительно пересказывать небольшие сказки, рассказы.
- Учить (по плану и образцу) рассказывать о предмете, содержании сюжетной картины, составлять рассказ по картинкам с последовательно развивающимся действием.
- Развивать умение составлять рассказы о событиях из личного опыта, придумывать свои концовки к сказкам.
- Формировать умение составлять небольшие рассказы творческого характера на тему, предложенную воспитателем.

### **Подготовительная к школе группа (от 6 до 7 лет)**

#### **Развивающая речевая среда.**

- Приучать детей — будущих школьников — проявлять инициативу с целью получения новых знаний.
- Совершенствовать речь как средство общения.
- Выяснять, что дети хотели бы увидеть своими глазами, о чем хотели бы узнать, в какие настольные и интеллектуальные игры хотели бы научиться играть, какие мультфильмы готовы смотреть повторно и почему, какие рассказы (о чем) предпочитают слушать и т.п.
- Опираясь на опыт детей и учитывая их предпочтения, подбирать наглядные материалы для самостоятельного восприятия с последующим обсуждением с воспитателем и сверстниками.
- Уточнять высказывания детей, помогать им более точно характеризовать объект, ситуацию; учить высказывать предположения и делать простейшие выводы, излагать свои мысли понятно для окружающих.
- Продолжать формировать умение отстаивать свою точку зрения.
- Помогать осваивать формы речевого этикета.
- Продолжать содержательно, эмоционально рассказывать детям об интересных фактах и событиях.
- Приучать детей к самостоятельности суждений.

#### **Формирование словаря.**

- Продолжать работу по обогащению бытового, природоведческого, обществоведческого словаря детей.
- Побуждать детей интересоваться смыслом слова.
- Совершенствовать умение использовать разные части речи в точном соответствии с их значением и целью высказывания.
- Помогать детям осваивать выразительные средства языка.

#### **Звуковая культура речи.**

- Совершенствовать умение различать на слух и в произношении все звуки родного языка.
- Отрабатывать дикцию: учить детей внятно и отчетливо произносить слова и словосочетания с естественными интонациями

- Совершенствовать фонематический слух: учить называть слова с определенным звуком, находить слова с этим звуком в предложении, определять место звука в слове.
- Отрабатывать интонационную выразительность речи.

### **Грамматический строй речи.**

- Продолжать упражнять детей в согласовании слов в предложении.
- Совершенствовать умение образовывать (по образцу) однокоренные слова, существительные с суффиксами, глаголы с приставками, прилагательные в сравнительной и превосходной степени.
- Помогать правильно строить сложноподчиненные предложения, использовать языковые средства для соединения их частей (чтобы, когда, потому что, если, если бы и т.д.).

### **Связная речь.**

- Продолжать совершенствовать диалогическую и монологическую формы речи.
- Формировать умение вести диалог между воспитателем и ребенком, между детьми; учить быть доброжелательными и корректными собеседниками, воспитывать культуру речевого общения.
- Продолжать учить содержательно и выразительно пересказывать литературные тексты, драматизировать их.
- Совершенствовать умение составлять рассказы о предметах, о содержании картины, по набору картинок с последовательно развивающимся действием.
- Помогать составлять план рассказа и придерживаться его.
- Развивать умение составлять рассказы из личного опыта.
- Продолжать совершенствовать умение сочинять короткие сказки на заданную тему.

### **Подготовка к обучению грамоте.**

- Дать представления о предложении (без грамматического определения).
- Упражнять в составлении предложений, членении простых предложений (без союзов и предлогов) на слова с указанием их последовательности.
- Учить детей делить двусложные и трехсложные слова с открытыми слогами (на-шаМа-ша, ма-ли-на, бе-ре-за) на части.
- Учить составлять слова из слогов(устно).
- Учить выделять последовательность звуков в простых словах.

**Часть, формируемая участниками образовательной деятельности**



<p>Содержание раздела «Подготовка к обучению грамоте» основной образовательной программы дошкольного образования «От рождения до школы» (под редакцией Н. Е. Вераксы, Т. С. Комаровой, М. А. Васильевой) в группах общеразвивающей направленности с 5 до 6 лет и с 6 до 7 лет расширено за счет парциальной программы «Обучение грамоте в детском саду» (автор Журова Л. Е.) и реализуется в части, формируемой участниками образовательного процесса. ООД «Обучение грамоте» организуются 1 раз в неделю.</p>			
<p><b>Основные направления</b></p>			
<p><b>развитие звуковой стороны речи</b></p>	<p><b>ознакомление со знаковой системой языка</b></p>	<p><b>формирование элементарных навыков чтения</b></p>	<p><b>Формирование элементарных графических умений, подготовка руки к письму</b></p>
<p><b>Цель программы:</b> подготовка дошкольников к обучению грамоте.</p>			
<p><b>Задачи.</b>          Развитие слухового внимания и фонематического восприятия.          Развитие звукобуквенного анализа слова.          Формирование элементарных навыков чтения и первоначальных навыков письма</p>			
<p><b>Принципы:</b>          - переход от простого к сложному          - системность и концентричность при изучении материала, который подобран с учетом актуальности той или иной темы для детей старшего и подготовительного к школе возраста</p>			
<p>Подготовка к обучению грамоте - это сложный процесс, который рассчитан на 2 года обучения.</p> <p><i>Задачи 1-го года обучения:</i>          - формирование у детей общей ориентировки в звуковой системе языка, элементарных навыков звукового анализа (определение порядка слогов и звуков в слове; выделение основных качественных характеристик звука);          - формирование фонематического восприятия (способность воспринимать и различать звуки речи (фонемы));          - формирование представлений о «звуке», «слоге», «слове», «предложении»;          - формирование элементарных графических умений.</p> <p><i>Задачи 2-го года обучения:</i>          - знакомство со всеми звуками и буквами русского языка;          - развитие навыков звукового анализа (определение порядка слогов и звуков в слове; выделение основных качественных характеристик звука);          - формирование элементарных навыков слогового чтения;          - подготовка руки к письму.</p>			
<p><b>Планируемые результаты освоения программы</b></p>			
<p><b>Результаты к концу 1-го года обучения</b> (старшая группа)          Самостоятельно проводят звуковой анализ слов типа <i>мишка, слива, замок</i>, с использованием фишек на столах.          Вычленяют ударный слог и ударный гласный звук.          Умеют составлять предложения из 2-3 слов.          Дети делят предложения на слова, называют их по порядку: первое, второе и т.д., переставляют, добавляют или заменяют слова в предложении.</p>		<p><b>Результаты к концу 2-го года обучения</b> (подготовительная к школе группа)          Различать понятия «звук», «слог», «слово», «предложение».          Выделять слова в предложении, определять их место.          Составлять предложение с заданным словом.          Делить слова на слоги, считать слоги в слове.          Составлять слова из готовых слогов.          Знать, что в слове один слог – главный, ударный.          Иметь представление о классификации звуков (гласный – согласный, твердый –</p>	

	мягкий, звонкий – глухой). Проводить звуковой анализ слов из 3 – 4-х звуков. Понимать и различать понятия «звук» и «буква» Читать простые по звукобуквенному составу слова.
--	--

### 2.2.2 Познавательное развитие

В области познавательного развития ребенка основными задачами образовательной деятельности являются создание условий для развития любознательности, познавательной активности, познавательных способностей детей, развития представлений в разных сферах знаний, об окружающей действительности.

Создание насыщенной предметно-пространственной среды, стимулирующей познавательный интерес детей, исследовательскую активность, элементарное экспериментирование с различными веществами, предметами, материалами. Создание возможности для развития у детей общих представлений об окружающем мире, о себе, других людях, в том числе общих представлений в естественнонаучной области, математике, экологии. Взрослые читают книги, проводят беседы, экскурсии, организуют просмотр фильмов, иллюстраций познавательного содержания и предоставляют информацию в других формах. Побуждают детей задавать вопросы, рассуждать, строить гипотезы относительно наблюдаемых явлений, событий.

Знакомство с социокультурным окружением предполагает знакомство с названиями улиц, зданий, сооружений, организаций и их назначением, с транспортом, дорожным движением и правилами безопасности, с различными профессиями людей. Усвоение детьми ценностей, норм и правил, принятых в обществе, лучше всего происходит при непосредственном участии детей в его жизни, в практических ситуациях, предоставляющих поводы и темы для дальнейшего обсуждения. Широчайшие возможности для познавательного развития предоставляет свободная игра. Следуя интересам и игровым потребностям детей, взрослые создают для нее условия, поддерживают игровые (ролевые) действия, при необходимости предлагают варианты развертывания сюжетов, в том числе связанных с историей и культурой, а также с правилами поведения и ролями людей в социуме.

Благодаря освоению математического содержания окружающего мира в дошкольном возрасте у большинства детей развиваются предпосылки успешного учения в школе и дальнейшего изучения математики на протяжении всей жизни. Для этого важно, чтобы освоение математического содержания на ранних ступенях образования сопровождалось позитивными эмоциями - радостью и удовольствием. Предлагая детям математическое содержание, нужно также иметь в виду, что их индивидуальные возможности и предпочтения будут различными и поэтому освоение детьми математического содержания носит сугубо индивидуальны детьми наблюдается большой разброс в знаниях, умениях и навыках, касающихся математического содержания.

В соответствии с принципом интеграции образовательных областей Программа предполагает взаимосвязь математического содержания с другими разделами Программы. Особенно тесно математическое развитие в раннем и дошкольном возрасте связано с социально-коммуникативным и речевым развитием. Развитие математического мышления происходит и совершенствуется через речевую коммуникацию с другими детьми и взрослыми, включенную в контекст взаимодействия в конкретных ситуациях.

Воспитатели систематически используют ситуации повседневной жизни для математического развития, например, классифицируют предметы, явления, выявляют последовательности в процессе действий «сначала это, потом то...» (ход времени, развитие сюжета в сказках и историях, порядок выполнения деятельности и др.), способствуют формированию пространственного восприятия (спереди, сзади, рядом, справа, слева и др.) и т. п., осуществляя при этом речевое сопровождение.

Элементы математики содержатся и могут отрабатываться на занятиях музыкой и танцами, движением и спортом.

На музыкальных занятиях при освоении ритма танца, при выполнении физических упражнений дети могут осваивать счет, развивать пространственную координацию. Для этого воспитателем совместно с детьми осуществляется вербализация математических знаний, например фразами «две ноги и две руки», «встать парами», «рассчитаться на первый и второй», «в команде играем вчетвером»; «выполняем движения под музыку в такт: раз, два, три, раз, два, три»; «встаем в круг» и др. Математические элементы могут возникать в рисунках детей (фигуры, узоры), при лепке, конструировании и др. видах детской творческой активности. Воспитатели обращают внимание детей на эти элементы, проговаривая их содержание и употребляя соответствующие слова-понятия (круглый, больше, меньше, спираль - о домике улитки, квадратный, треугольный - о рисунке дома с окнами и т. п.).

У детей развивается способность ориентироваться в пространстве (право, лево, вперед, назад и т. п.); сравнивать, обобщать (различать, классифицировать) предметы; понимать последовательности, количества и величины; выявлять различные соотношения (например, больше - меньше, толще - тоньше, длиннее - короче, тяжелее - легче и др.); применять основные понятия, структурирующие время (например, до - после, вчера - сегодня - завтра, названия месяцев и дней); правильно называть дни недели, месяцы, времена года, части суток.

Дети получают первичные представления о геометрических формах и признаках предметов и объектов. У детей формируются представления об использовании слов, обозначающих числа. Они начинают считать различные объекты (например,

предметы, звуки и т. п.) до 10, 20 и далее, в зависимости от индивидуальных особенностей развития. Развивается понимание соотношения между количеством предметов и обозначающим это количество числовым символом.

Развивается умение применять такие понятия, как «больше, меньше, равно»; Программа оставляет Организации право выбора способа формирования у воспитанников математических представлений, в том числе с учетом

особенностей реализуемых основных образовательных программ, используемых вариативных образовательных программ.

#### **Часть, формируемая участниками образовательной деятельности**

<p>Содержание раздела «Ознакомление с миром природы» основной образовательной программы дошкольного образования «От рождения до школы» (под редакцией Н. Е. Вераксы, Т. С. Комаровой, М. А. Васильевой) в группах общеразвивающей направленности от 3 до 4 лет, от 4 до 5 лет, от 5 до 6 лет и от 6 до 7 лет дополнено парциальной программой по экологическому воспитанию «Юный эколог» (автор С.Н. Николаева).</p>
<p><b>Цель программы</b> – воспитание экологической культуры дошкольников посредством формирования представлений о природе.</p>
<p><b>Задачи:</b></p> <ol style="list-style-type: none"><li>1. Формировать элементарные естественнонаучные представления об окружающем мире (комплексное представление о природе, многообразии ее объектов и проявлений):<ul style="list-style-type: none"><li>- развивать способность к первоначальной систематизации представлений о живой и неживой природе в целом;</li><li>- систематизировать представления о сезонных изменениях в живой и неживой природе.</li></ul></li><li>2. Формировать у детей навыки исследовательской деятельности, первичные приемы логического мышления (формировать способность к наблюдению, сравнению, обобщению, классификации, установлению закономерностей, интеграции информации).</li><li>3. Средствами эколого-краеведческой деятельности развивать интеллект ребенка, творческие способности, элементы самостоятельности, навыки взаимоотношений со взрослыми и сверстниками.</li><li>4. Воспитывать: любознательность; любовь и интерес к родному краю, природе; творческое созидательное отношение к природе.</li><li>5. Прививать детям навыки культурного поведения в природе и общения с ней.</li></ol>
<p><b>Планируемые результаты освоения программы</b></p>
<p><i>Неживая природа-среда жизни растений, животных, человека</i></p> <p><u>Мироздание (Вселенная)</u> Дети проявляют интерес к сведениям о Вселенной: они охотно включаются в наблюдения за небом, с интересом участвуют в занятиях с глобусом и другими моделями, слушают рассказ взрослого, задают вопросы, отражают свои впечатления о Вселенной в рисунках.</p> <p><u>Вода</u> Дети усваивают элементарные представления о свойствах воды. У детей развивается познавательный интерес: они с удовольствием участвуют в проведении опытов и игр с водой, снегом, льдом, повторяют их самостоятельно в домашних условиях, задают вопросы о воде.</p> <p><u>Воздух.</u> Дети усваивают элементарные представления о свойствах воздуха. Проявляют познавательный интерес, проявляют желание участвовать в проведении опытов с воздухом.</p> <p><u>Почва и камни.</u> Дети усваивают элементарные представления о свойствах песка, земли. Проявляют познавательный интерес к практическим опытам с почвой, камнями, охотно участвуют в коллекционировании камней, рисуют на асфальте.</p> <p><u>Сезоны.</u> У детей сформировано обобщенное представление о временах года. Отношение детей выражается в познавательном интересе - они с удовольствием участвуют в наблюдениях за сезонными изменениями природы, отражают их в календаре; в эстетических переживаниях - дети замечают красоту природы в разное время года, самостоятельно отражают ее в рисунках, охотно слушают короткие музыкальные и литературные произведения на эти темы, рассматривают произведения на эти темы, рассматривают произведения художников (живопись, графику, фотоиллюстрации в книгах).</p> <p><i>Многообразие растений и их связь со средой обитания</i></p> <p><u>Комнатные растения.</u> У детей развивается познавательный интерес – они самостоятельно рассматривают растения, охотно участвуют в коллективных наблюдениях, делают зарисовки в календаре, задают вопросы, слушают рассказы воспитателя. Развивают эстетические чувства, умение замечать и оценивать привлекательные качества комнатных растений: красоту формы и окраски листьев, вьющихся стеблей, красоту цветущего растения. Дети</p>

замечают и эмоционально реагируют на появившиеся ростки, бутоны, цветы; охотно участвуют в украшении помещения – в расстановке растений, кашпо, ваз с цветами, ветками; изображают их в рисунках, аппликациях.

Развивается понимание того, что комнатные растения – это живые существа: дети могут заметить их неблагополучное состояние (засыхающие листья, бледную окраску, вытянутые стебли и др.); обнаружить недостаточность условий для их жизни (сухую землю, малую освещенность).

Дети охотно выполняют поручения по уходу за растениями, помогают при их пересадке.

Растения на участке детского сада. У детей развивается познавательный интерес к растениям участка: они охотно участвуют в коллективных наблюдениях, беседах, в заполнении календарей природы, проявляют инициативу в познании растений - задают вопросы, самостоятельно наблюдают, строят предположения, рассказывают об увиденном.

Развивается эмоциональное и художественное восприятие красоты растений в различные периоды их жизни и при разных состояниях: нежной зелени весной, пышного разнотравья и сочной зелени летом, покоя заснеженных деревьев и кустов зимой, разноцветного осеннего увядания и т.д. Дети учатся связывать красоту растений с благополучным их состоянием (удовлетворением потребностей) и хорошими условиями жизни. Учатся воспринимать растения как живые существа, сочувствовать им, оберегать их целостность. Проявляют готовность участвовать в практических делах по поддержанию хороших условий для растений (полив, перекопка земли и пр.)

*Многообразие животных и их связь со средой*

Обитатели комнаты природы У детей формируется, понимание того, что обитатели комнаты природы-живые существа со своими потребностями, что о них нужно постоянно заботиться; появляется готовность удовлетворять эти потребности, жизни; развивать умение отличать хорошее сочувствие (нормальное состояние) от недомогания, радоваться красоте проявления здорового животного, замечать болезненное состояние, беспокоиться по этому поводу.

У детей развивается познавательный интерес к обитателям: самостоятельные наблюдения, вопросы, сообщения, активное участие в коллективных занятиях, беседах, желание узнавать новые сведения. Дети охотно отображают впечатления в изобразительной игре.

Домашние животные. Дети получают элементарные представления о домашних животных; проявляют интерес к жизни; охотно наблюдают за ними, за их поведением, задают вопросы, слушают рассказы, сказки. Понимают их желания, умеют правильно обращаться с ними (гладить, играть, ласково разговаривать). Любуются ими, их красотой, силой, ловкостью, грациозностью, преданностью и пр., отображать эти впечатления в игре, изобразительной деятельности.

Перелетные и зимующие птицы. Дети проявляют интерес к жизни птиц, наблюдают за ними, задают вопросы, сообщают о своих впечатлениях, любят ими, их поведением, их полетом. Охотно участвуют в подкормке зимующих птиц.

*Рост и развитие растений и животных, связь со средой обитания.*

Растения. Дети знают, как вырастить растение из семян, с интересом участвуют в выращивании растений, с готовностью выполняют указания взрослых по уходу за ними, охотно наблюдают за растениями, замечают изменения, делают зарисовки в календаре.

Птицы. Дети наблюдают за гнездовой строительной деятельностью птиц, выращиванием птенцов; сообщают о своих наблюдениях; проявляют готовность создать особо благоприятные условия для них: не шуметь возле гнезда, вести себя сдержанно и следовать рекомендациям взрослых, подкармливать птиц; проявляют бережное отношение к птенцам.

Животные. Дети проявляют чуткость и заботу о молодых животных, бережное отношение к ним, готовность ухаживать за ними, стремятся создать для них хорошие условия, готовы поступиться ради них своими желаниями, радуются их играм и забавам, интересуются их жизнью, наблюдают за ними, с удовольствием слушают рассказы о них, задают вопросы.

*Жизнь растений и животных в сообществе*

Лес как экосистема Дети имеют представления о лесе и главных его обитателях,



соблюдают правила поведения в лесу – не мусорят, не уничтожают насекомых, не ломают растения, не разоряют птичьи гнёзда, норы животных, муравейники, не топчут грибы. Умеют наслаждаться обстановкой леса: тишиной, спокойствием, прохладой, шорохами, пением птиц, журчанием ручья, лесными запахами, учатся правильно (не ломая растений) собирать ягоды, грибы.

Развивается познавательный интерес к жизни леса: дети самостоятельно наблюдают разные явления, задают вопросы, охотно слушают рассказы, участвуют в обсуждении.

Тайга как экосистема. Тропический лес как экосистема. Пруд, озеро, река как экосистем.

Степь как экосистема Дети проявляют интерес к рассказам о жизни водоёма, задают вопросы, участвуют в установлении связей между обитателями водно-прибрежной зоны, не оставляют мусор на берегу, не бросают его в воду, любят красота водной поверхности, полётом стрекоз, растениями, вечерним туманом, слушают шорохи и звуки обитателей пруда (кваканье лягушек и т.д.).

Море как экосистема. Луг как экосистема. Дети знают, что луг – это сообщество растений и животных, самостоятельно наблюдают за разными насекомыми (бабочками, шмелями, пчёлами, жуками, стрекозами), рассматривают цветы, слушают стрекотание кузнечиков. Проявляют интерес к рассказу взрослого, не рвут большие букеты, не бросают сорванные растения. Любуются разноцветием луга, полётом насекомых, отражают впечатления в изопроодукции, отличают аромат луга, наслаждаются им.

*Взаимодействие человека с природой*

Человек – живое существо. Дети охотно включаются в оценку взрослыми обстановки, окружающих условий тепло – холодно, чисто – грязно, воздух свежий и приятный или плохой и душный и т.д.), реагирует на красоту и чистоту помещения, участка, поддерживают их; радуются тишине, порядку, чистоте, свежему воздуху в местах пребывания, на природе ( в лесу, на пляже и др.)

Как человек использует природу. Дети не рвут и не пачкают бумагу, замечают сломанные деревянные вещи ( стулья, игрушки), обсуждают способы их починки, закрывают кран с водой, если он течет. Любуются хорошими изделиями из дерева, бумаги, интересуются процессом их изготовления.

Как человек охраняет природу. Дети проявляют интерес к природоохранной деятельности человека, участвуют вместе со взрослыми и самостоятельно в доступных природоохранных мероприятиях.

### **Принципы организации работы по экологическому воспитанию**

лично-ориентированное взаимодействие взрослых с детьми;

ориентировка педагогической оценки на относительные показатели детской успешности (сравнение сегодняшних достижений ребенка с его собственными вчерашними достижениями);

создание образовательной среды, способствующей эмоционально-ценностному, социально-личностному, познавательному, эстетическому развитию ребенка и сохранению его индивидуальности;

доверительное отношение к ребенку, уважение к его личности, доброжелательное внимание к нему;

поощрение, поддержка инициативы и самостоятельных действий детей;

учет возможностей ребенка, его интересов, не допуская ощущения его несостоятельности;

формирование ведущей деятельности как важнейшего фактора развития ребенка; опора на игру при формировании учебной деятельности;

сбалансированность репродуктивной (воспроизводящей готовый образец) и исследовательской, творческой деятельности, совместных и самостоятельных, подвижных и статичных форм активности

### **Формы работы.**

игровая деятельность (развивающие игры: настольно-печатные, динамические, словесные; театрализованные и режиссерские игры);

проектная деятельность;  
 творческие задания, предполагающие организацию разных видов художественно-творческой деятельности детей (изобразительной, музыкально-исполнительской, театрально-игровой, двигательной, речевой);  
 экскурсии;  
 работа на экологической тропе ДООУ, где организуется наблюдение за объектами и явлениями природы, организуется труд по уходу за растениями  
 исследование, экспериментирование (игровое экспериментирование и опыты с предметами и материалами);  
 прогулки в природу в разные сезоны (на различные городские и сельские объекты;  
 развлечения;  
 решения проблемы;  
 познавательные беседы (с использованием разнообразного наглядно-иллюстративного материала, музыкального сопровождения, художественного слова, развивающих игр упражнений, заданий);  
 чтение, просмотр познавательной, энциклопедической и художественной литературы;  
 трудовую деятельность (труд в природе и хозяйственно-бытовой труд).

Содержание раздела «Ознакомление с предметным окружением» основной образовательной программы дошкольного образования «От рождения до школы» (под редакцией Н. Е. Вераксы, Т. С. Комаровой, М. А. Васильевой) в группах общеразвивающей направленности от 5 до 6 лет и от 6 до 7 лет дополнено авторской программой «Город, в котором я живу».

**Цель программы** – посредством воспитания любви к малой Родине воспитывать патриотов России, граждан правового демократического государства, уважающих достоинства других, обладающего чувством национальной гордости, любви к Отечеству, своему народу.

**Задачи:**

*Образовательные:*

- на примере ближнего социального окружения познакомить дошкольников с окружающим миром, помочь ему осознать свое место в нем;
- формировать у детей представления об истории города, его достопримечательностях, социокультурных объектах;
- приобщать к культуре и традициям семьи, детского сада, родного города.

*Развивающие:*

- развивать творческие и интеллектуальные способности детей, их речевую культуру; умение воспринимать и анализировать произведения литературного жанра, живописи, музыки;
- развитие чувства ответственности и гордости за родной город, его жителей.

*Воспитательные:*

- воспитывать у дошкольников любовь к родному городу, его истории;
- нравственно воспитывать дошкольников, развивая доброе, заботливое отношение к природе и людям своего города;
- воспитание у ребенка любви и привязанности к своей семье, дому, детскому саду, улице, району, области;
- воспитание уважения к труду.

**Планируемые результаты освоения программы**

- Ребенок проявляет интерес к малой родине: знает название области, города, улиц, на которой находится детский сад
- Хорошо ориентируется не только в ближайшем к детскому саду и дому микрорайоне, но и в центральных улицах Котовска. Знает и стремится выполнять правила поведения в городе.
- Ребенок проявляет любознательность по отношению к родному городу, его истории, достопримечательностям, зданиям.

-С удовольствием включается в проектную деятельность, детское коллекционирование, созданием мини-музеев, связанных с познанием малой родины.

-Ребёнок проявляет инициативу в социально значимых делах: участвует в социально значимых событиях: проектах, акциях, трудовых практикумах и десантах, переживает эмоции, связанные с событиями военных лет и подвигами горожан, стремится выразить позитивное отношение к пожилым жителям города.

-Отражает свои впечатления о малой родине в предпочитаемой деятельности: рассказывает, изображает, воплощает образы в играх, разворачивает сюжет.

Старшая группа.	
Знания	названия: города, реки, протекающей вблизи города; главной улицы города; улицы, на которой живет; улицы, где находится детский сад; улицы, с которых начинался наш город; дату Дня рождения города.
Представления	об истории возникновения города, о человеке, в честь которого он назван; о людях, в честь которых названы улицы города, (Кирова, Котовского, Гаврилова, Посконкина, Пархоменко); о социокультурных объектах города, их назначении.
Умения	Находить: - город на областной карте; - объекты и улицы на плане; ориентироваться в районе проживания; выполнять правила поведения на природе и в социуме; оказывать помощь окружающей природе (уборка мусора, озеленение).
Подготовительная группа.	
Знания	историю возникновения города, его историческое название; достопримечательности и памятные места; места отдыха горожан
Представления	о предприятиях города, выпускаемой продукции, трудовой деятельности горожан; о традициях города, общегородских праздниках; об известных горожанах, героях-соотечественниках, погибших в ВОВ, Афганистане и Чечне.
Умения	Находить: - город на областной карте; - объекты и улицы на плане; Ориентироваться на местности. Рассказать об истории возникновения города, достопримечательностях Выполнять правила поведения на природе и в социуме; Оказывать помощь окружающей природе (уборка мусора, озеленение)

### **2.2.3. Социально-коммуникативное развитие**

В области социально-коммуникативного развития ребенка в условиях информационной социализации основными задачами образовательной деятельности являются создание условий для:

- развития положительного отношения ребенка к себе и другим людям;
- развития коммуникативной и социальной компетентности, в том числе информационно социальной компетентности;
- развития игровой деятельности;

*В сфере развития положительного отношения ребенка к себе и другим людям:* Взрослые создают условия для формирования у ребенка положительного самоощущения - уверенности в своих возможностях, в том, что он хороший, его любят. Способствуют развитию у ребенка чувства собственного достоинства, осознанию своих прав и свобод (иметь собственное мнение, выбирать друзей, игрушки, виды деятельности, иметь личные вещи, по собственному усмотрению использовать личное время). Взрослые способствуют развитию положительного отношения ребенка к окружающим его людям: воспитывают уважение и терпимость к другим детям и взрослым, вне зависимости от их социального происхождения, расовой и национальной принадлежности, языка, вероисповедания, пола, возраста, личностного и поведенческого своеобразия; воспитывают уважение к чувству собственного достоинства других людей, их мнениям, желаниям, взглядам.

*в сфере развития коммуникативной и социальной компетентности:*

У детей с самого раннего возраста возникает потребность в общении и социальных контактах. Первый социальный опыт дети приобретают в семье, в повседневной жизни, принимая участие в различных семейных событиях. Уклад жизни и ценности семьи оказывают влияние на социально-коммуникативное развитие детей. Взрослые создают в Организации различные возможности для приобщения детей к ценностям сотрудничества с другими людьми, прежде всего реализуя принципы личностно-развивающего общения и содействия, предоставляя детям возможность принимать участие в различных событиях, планировать совместную работу. Это способствует развитию у детей чувства личной ответственности, ответственности за другого человека, чувства «общего дела», понимания необходимости согласовывать с партнерами по деятельности мнения и действия. Взрослые помогают детям распознавать эмоциональные переживания и состояния окружающих, выражать собственные переживания. Способствуют формированию у детей представлений о добре и зле, обсуждая с ними различные ситуации из жизни, из рассказов, сказок, обращая внимание на проявления щедрости, жадности, честности, лживости, злости, доброты и др., таким образом создавая условия освоения ребенком этических правил и норм поведения. Взрослые предоставляют детям возможность выражать свои переживания, чувства, взгляды, убеждения и выбирать способы их выражения, исходя из имеющегося у них опыта. Эти возможности свободного самовыражения играют ключевую роль в развитии речи и коммуникативных способностей, расширяют словарный запас и умение логично и связно выражать свои мысли, развивают готовность принятия на себя ответственности в соответствии с уровнем развития.

Интерес и внимание взрослых к многообразным проявлениям ребенка, его интересам и склонностям повышает его доверие к себе, веру в свои силы. Возможность внести свой вклад в общее дело и повлиять на ход событий, например, при участии в планировании, возможность выбора содержания и способов своей деятельности помогает детям со временем приобрести способность и готовность к самостоятельности и участию в жизни общества, что характеризует взрослого человека современного общества, осознающего

ответственность за себя и сообщество. Взрослые способствуют развитию у детей социальных навыков: при возникновении конфликтных ситуаций не вмешиваются, позволяя детям решить конфликт самостоятельно и помогая им только в случае необходимости. В различных социальных ситуациях дети учатся договариваться, соблюдать очередность, устанавливать новые контакты. Взрослые способствуют освоению детьми элементарных правил этикета и безопасного поведения дома, на улице. Создают условия для развития бережного, ответственного отношения ребенка к окружающей природе, рукотворному миру,

а также способствуют усвоению детьми правил безопасного поведения, прежде всего на своем собственном примере и примере других, сопровождая собственные действия и/или действия детей комментариями.

*В сфере развития игровой деятельности:*

Взрослые создают условия для свободной игры детей, организуют и поощряют участие детей в сюжетно-ролевых, дидактических, развивающих компьютерных играх и других игровых формах; поддерживают творческую импровизацию в игре. Используют дидактические игры и игровые приемы в разных видах деятельности и при выполнении режимных моментов.

#### **2.2.4.Художественно-эстетическое развитие**

В области художественно-эстетического развития ребенка основными задачами образовательной деятельности являются создание условий для:

- развития у детей интереса к эстетической стороне действительности, ознакомления с разными видами и жанрами искусства (словесного, музыкального, изобразительного), в том числе народного творчества;

- развития способности к восприятию музыки, художественной литературы, фольклора;

- приобщения к разным видам художественно-эстетической деятельности, развития потребности в творческом самовыражении, инициативности и самостоятельности в воплощении художественного замысла.

*В сфере развития у детей интереса к эстетической стороне действительности, ознакомления с разными видами и жанрами искусства, в том числе народного творчества:*

приобщение детей к эстетическому познанию и переживанию мира, к искусству и культуре в широком смысле, а также творческую деятельность детей в изобразительном, пластическом, музыкальном, литературном и др. видах художественно-творческой деятельности. Эстетическое отношение к миру опирается прежде всего на восприятие действительности разными органами чувств.

Взрослые способствуют накоплению у детей сенсорного опыта, обогащению чувственных впечатлений, развитию эмоциональной отзывчивости на красоту природы и рукотворного мира, сопереживания персонажам художественной литературы и фольклора.

Взрослые знакомят детей с классическими произведениями литературы, живописи, музыки, театрального искусства, произведениями народного творчества, рассматривают иллюстрации в художественных альбомах,



организуют экскурсии на природу, в музеи, демонстрируют фильмы соответствующего содержания, обращаются к другим источникам художественно-эстетической информации.

*В сфере приобщения к разным видам художественно-эстетической деятельности, развития потребности в творческом самовыражении, инициативности и самостоятельности в воплощении художественного замысла:*

Взрослые создают возможности для творческого самовыражения детей: поддерживают инициативу, стремление к импровизации при самостоятельном воплощении ребенком художественных замыслов; вовлекают детей в разные виды художественно-эстетической деятельности, в сюжетно-ролевые и режиссерские игры, помогают осваивать различные средства, материалы, способы реализации замыслов.

В изобразительной деятельности (рисовании, лепке) и художественном конструировании взрослые предлагают детям экспериментировать с цветом, придумывать и создавать композицию; осваивать различные художественные техники, использовать разнообразные материалы и средства.

В музыкальной деятельности (танцах, пении, игре на детских музыкальных инструментах) - создавать художественные образы с помощью пластических средств, ритма, темпа, высоты и силы звука.

В театрализованной деятельности, сюжетно-ролевой и режиссерской игре - языковыми средствами, средствами мимики, пантомимы, интонации передавать характер, переживания, настроения персонажей.

#### **2.2.5. Физическое развитие**

В области физического развития ребенка основными задачами образовательной деятельности являются создание условий для:

- становления у детей ценностей здорового образа жизни;
- развития представлений о своем теле и своих физических возможностях;
- приобретения двигательного опыта и совершенствования двигательной активности;
- формирования начальных представлений о некоторых видах спорта, овладения подвижными играми с правилами.

*в сфере становления у детей ценностей здорового образа жизни:*

Взрослые способствуют развитию у детей ответственного отношения к своему здоровью. Они рассказывают детям о том, что может быть полезно и что вредно для их организма, помогают детям осознать пользу здорового образа жизни, соблюдения его элементарных норм и правил, в том числе правил здорового питания, закаливания и пр.

Взрослые способствуют формированию полезных навыков и привычек, нацеленных на поддержание собственного здоровья, в том числе формированию гигиенических навыков. Создают возможности для активного участия детей в оздоровительных мероприятиях.

*В сфере совершенствования двигательной активности детей, развития представлений о своем теле и своих физических возможностях, формировании начальных представлений о спорте* Взрослые уделяют специальное внимание

развитию у ребенка представлений о своем теле, произвольности действий и движений ребенка.

Для удовлетворения естественной потребности детей в движении взрослые организуют пространственную среду с соответствующим оборудованием как внутри помещения так и на внешней территории (горки, качели и т. п.), подвижные игры (как свободные, так и по правилам), занятия, которые способствуют получению детьми положительных эмоций от двигательной активности, развитию ловкости, координации движений, силы, гибкости, правильного формирования опорно-двигательной системы детского организма. Взрослые поддерживают интерес детей к подвижным играм, занятиям на спортивных снарядах, упражнениям в беге, прыжках, лазании, метании и др.; побуждают детей выполнять физические упражнения, способствующие развитию равновесия, координации движений, ловкости, гибкости, быстроты, крупной и мелкой моторики обеих рук, а также правильного не наносящего ущерба организму выполнения основных движений.

Взрослые проводят физкультурные занятия, организуют спортивные игры в помещении и на воздухе, спортивные праздники; развивают у детей интерес к различным видам спорта, предоставляют детям возможность кататься на коньках, лыжах, ездить на велосипеде, плавать, заниматься другими видами двигательной активности.

### **2.3. Взаимодействие участников образовательного процесса**

Выполнение коррекционных, развивающих и воспитательных задач, поставленных Программой, обеспечивается благодаря комплексному подходу и интеграции усилий педагогических работников (воспитателей, учителя-логопеда, педагога-психолога, музыкального руководителя) и семей воспитанников. Рациональная организация совместной деятельности помогает правильно использовать кадровый потенциал, рабочее время, определять основные направления коррекционно-развивающей работы и умело реализовывать личностно-ориентированные формы взаимодействия с детьми.

При построении коррекционно-развивающей работы функциональные обязанности учителя-логопеда, педагога-психолога, воспитателя, музыкального руководителя различаются, однако каждый специалист принимает участие в формировании и закреплении правильных речевых навыков у детей, развитии сенсомоторной сферы, высших психических процессов и укреплении здоровья. Коррекционно-развивающая работа учителя-логопеда выстраивается согласно перспективному плану (Приложение1).

#### **Функции учителя-логопеда.**

1. Своевременное выявление детей с проблемами в развитии, нуждающихся в профилактической и коррекционно-речевой помощи. Подготовка материалов для ПМПК с целью комплектования специализированной группы для детей с нарушением речи;
2. Психолого-педагогическое и логопедическое обследование детей групп с целью точного установления причин, структуры и степени выраженности отклонений в их речевом развитии;

3. Объективное логопедическое заключение и составление планов коррекционно-развивающей работы на учебный год.
4. Проведение подгрупповых, индивидуальных логопедических занятий по формированию правильного произношения, развитию полноценного фонематического слуха и восприятия, расширению и уточнению словаря, воспитанию связной, грамматически правильной речи, обучению грамоте на базе исправленного звукопроизношения.
5. Тесное взаимодействие с воспитателями, педагогом-психологом, музыкальным руководителем и др. специалистами, сотрудничество с родителями.
6. Оказание консультативной и методической помощи воспитателям и родителям, либо их законным представителям по вопросам реабилитации имеющих у детей отклонений в речи.
7. Обеспечению охраны жизни и здоровья воспитанников в процессе коррекционно-развивающей деятельности.

#### **Функции педагога-психолога**

1. Создание условий для благополучной адаптации и позитивной социализации воспитанников (психологический климат, предметно-развивающая среда и др.)
2. Обследование детей с целью определения уровня развития психических процессов и составления индивидуального маршрута развития воспитанников.
3. Разработка и реализация индивидуальных образовательных маршрутов и коррекционно-развивающих программ для воспитанников с особой траекторией развития.
4. Индивидуальная, групповая работа, направленная на коррекцию и развитие психических познавательных процессов, эмоционального развития.

#### **Функции воспитателя.**

1. Развитие фонематического слуха и формирование фонематического восприятия на занятиях по развитию речи, а также в свободной деятельности (различные дидактические, подвижные игры для развития речи).
2. Расширение и активизация словарного запаса детей. Рассказывание и чтение воспитателем художественной литературы, рассматривание детьми картин и беседы по вопросам. Заучивание программных стихотворений. Развитие монологической речи осуществляется при составлении рассказов – описаний, рассказов по картине и серии картин, пересказов знакомых сказок.
3. Проведение повседневного наблюдения за состоянием речевой деятельности детей, осуществление контроля за правильным использованием поставленных или исправленных звуков, отработанных на занятиях грамматических форм по рекомендациям логопеда в тетрадах взаимодействия.
4. Развитие познавательных интересов детей в ходе занятий, экскурсий, игр, а также в свободной деятельности.

## Функции музыкального руководителя

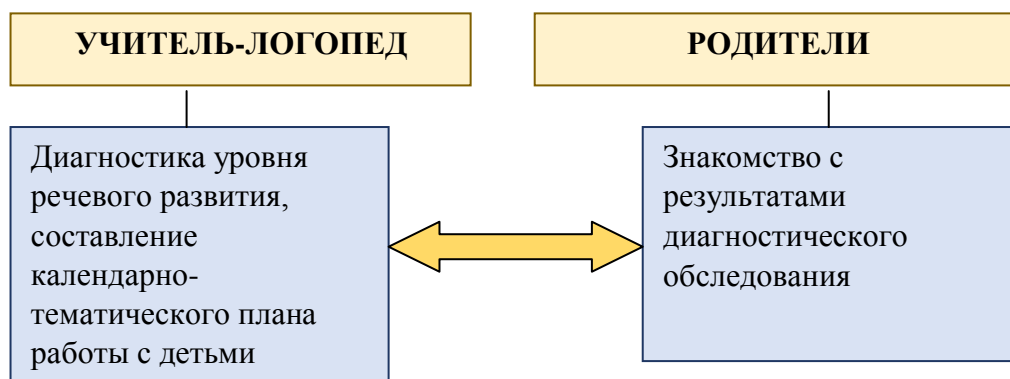
1. Выполнение упражнений: для развития основных движений, мелких мышц руки;
  2. Работа по активизации внимания, воспитания чувства музыкального ритма, развития “мышечного чувства”, развитие слухового восприятия, двигательной памяти.
  3. Пляски под пение, хороводы, игры с пением, шумовые оркестры.
  4. Музыкально – дидактические игры, способствующие развитию фонематического слуха и внимания, ритмические игры с заданиями на ориентировку в пространстве,
  5. Упражнения на различение музыкальных звуков по высоте.
  6. Распевки, вокализы на автоматизацию тех звуков, которые дети изучают на логопедических занятиях.
  7. Этюды на развитие выразительности мимики, жестов, игры-драматизации.
- Интеграция деятельности педагогов усиливает мотивацию детей, что позволяет более эффективно использовать время образовательного процесса, способствует более высоким темпам общего и речевого развития детей, более полному раскрытию творческого потенциала каждого ребенка, возможностей, способностей, и предусматривает совместную работу учителя - логопеда, педагога - психолога, музыкального руководителя, воспитателей и родителей (законных представителей) дошкольников.

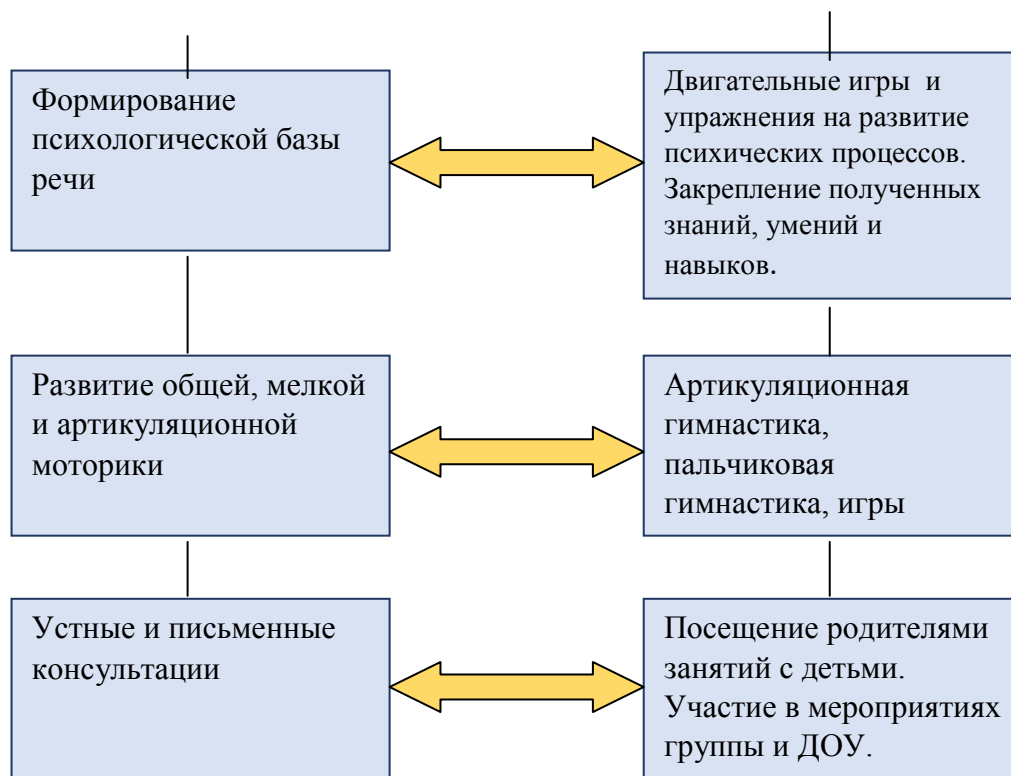
Работой по **образовательной области «Речевое развитие»** руководит учитель - логопед, а другие специалисты подключаются к работе и планируют образовательную деятельность в соответствии с рекомендациями учителя - логопеда.

### 2.4. Особенности взаимодействия ДОО с семьями, воспитывающими детей с нарушениями речи

Одной из важнейших задач организации в ДОО коррекционно-развивающей работы учителя-логопеда является привлечение родителей к активному сотрудничеству, т.к. только в процессе совместной деятельности детского сада и семьи удастся максимально помочь ребенку, который испытывает трудности в своем развитии. В нашем детском саду разработана модель взаимодействия учителя-логопеда с родителями.

#### Модель взаимодействия учителя-логопеда с родителями





В соответствии с планом воспитателя и учителя-логопеда проводятся: общие родительские собрания (1 раз в год); групповые родительские собрания с привлечением специалистов (не реже двух раз в год); открытые мероприятия для родителей (январь, май); консультации; тематические доклады; анкетирования и опросы;

Учитель-логопед и воспитатель привлекают родителей к коррекционно-развивающей работе через систему методических рекомендаций. Эти рекомендации родители получают в устной форме на вечерних приемах и еженедельно по средам в письменной форме в специальных тетрадях. Рекомендации родителям по организации домашней работы с детьми необходимы для того, чтобы как можно скорее ликвидировать отставание детей — как в речевом, так и в общем развитии. Методические рекомендации, данные в тетрадях для домашних работ, подскажут родителям, в какое время лучше организовать совместную игровую деятельность с ребенком, во что и как следует играть с ребенком дома. Задания тетрадей подобраны в соответствии с изучаемыми в логопедических группах детского сада лексическими темами и требованиями программы. Кроме методических рекомендаций в специальных тетрадях, учитель-логопед постоянно обновляет стенд в приемной группы «Советы логопеда», где собраны различные материалы, которые помогают родителям организовать развивающее общение с ребенком и дома, и на прогулке. Без постоянного и тесного взаимодействия с семьями воспитанников коррекционная логопедическая работа будет не полной и не достаточно эффективной. Поэтому интеграция детского сада и семьи — одно из основных условий работы учителя-логопеда с детьми с ФФНР.

## **2.5. Программа коррекционной работы с детьми с фонетико – фонематическими нарушениями речи.**



## **Содержание логопедической работы с детьми с ФФНР и ФНР**

Основным в содержании логопедических занятий с детьми, имеющими ФФНР, ФНР является совершенствование механизмов языкового уровня речевой деятельности. В качестве первостепенной задачи выдвигается развитие связной речи детей на основе дальнейшего расширения и уточнения словаря импрессивной и экспрессивной речи, возможностей дифференцированного употребления грамматических форм слова и словообразовательных моделей (параллельно с формированием звукопроизношения и слухопроизносительных дифференцировок), различных синтаксических конструкций. Таким образом, коррекционно-логопедическое воздействие направлено на развитие различных компонентов языковой способности (фонетического, лексического, словообразовательного, морфологического, семантического).

В процессе работы над активной речью детей большое внимание уделяется переработке накопленных знаний, дальнейшей конкретизации и дифференциации понятий, формированию умений устанавливать причинно-следственные связи между событиями и явлениями с целью определения их последовательности и ориентировки во времени. Расширение и уточнение понятий и представлений, словаря импрессивной и экспрессивной речи, овладение разнообразными способами словоизменения и словообразования и синтаксическими конструкциями, установление логических связей и последовательности событий является основой для дальнейшего обучения детей составлению связных рассказов.

В этот период продолжается и усложняется работа по совершенствованию анализа и синтеза звукового состава слова, отрабатываются навыки элементарного фонематического анализа и формируется способность к осуществлению более сложных его форм с постепенным переводом речевых умений во внутренний план.

На логопедических занятиях большое внимание уделяется накоплению и осознанию языковых явлений, формированию языковых обобщений, становлению «чувства языка», что становится базой для формирования метаязыковой деятельности и способствует подготовке детей с нарушениями речи к продуктивному усвоению школьной программы.

Обучение грамоте детей с нарушениями речи рассматривается как средство приобретения первоначальных школьных навыков. Одним из важнейших направлений работы по обучению грамоте является изучение детьми звукобуквенного состава слова. Наблюдение над звуковым составом слов, выделение общих и дифференциация сходных явлений, развитие фонематического анализа и синтеза создают основу для формирования у детей четких представлений о звуковом составе слова, способствует закреплению правильного произношения. Дети обучаются грамоте на материале правильно произносимых звуков и слов. Последовательность изучения звуков и букв определяется усвоенностью произношения звуков и возможностями их различения на слух.

Наряду с развитием звукового анализа на этой ступени проводится работа по развитию языкового анализа и синтеза на уровне предложения и слова (слогового). Параллельно с изучением звуков и букв предусматривается знакомство с элементарными правилами грамматики и правописания. Сформированные на логопедических занятиях речевые умения закрепляются другими педагогами и родителями.

**Основные педагогические ориентиры в логопедической работе с детьми, имеющими фонетико – фонематическое недоразвитие речи и фонетическое недоразвитие речи.**

Работать над совершенствованием процессов слухового и зрительного восприятия, внимания, памяти, мыслительных операций анализа, синтеза, сравнения, обобщения, классификации;  
развивать общую, ручную, артикуляторную моторику;  
осуществлять коррекцию нарушений дыхательной и голосовой функций;  
расширять объем импрессивной и экспрессивной речи и уточнять предметный (существительные), предикативный (глаголы) и адъективный(прилагательные) компоненты словаря, вести работу по формированию семантической структуры слова, организации семантических полей;  
совершенствовать восприятие, дифференциацию и навыки употребления детьми грамматических форм слова и словообразовательных моделей, различных типов синтаксических конструкций;  
совершенствовать навыки связной речи детей;  
вести работу по коррекции нарушений фонетической стороны речи, по развитию фонематических процессов;  
формировать мотивацию детей к школьному обучению, учить их основам грамоты.

**Содержание подготовительного этапа логопедической работы с детьми, имеющими фонетико – фонематическое недоразвитие речи и фонетическое недоразвитие речи.**

**1. Формирование произвольного слухового и зрительного восприятия, внимания и памяти, зрительно-пространственных представлений.**

Закрепление усвоенных объемных и плоскостных геометрических форм.  
Освоение новых объемных и плоскостных форм (ромб, пятиугольник, трапеция, куб, пирамида).  
Обучение зрительному распознаванию и преобразованию геометрических фигур, воссозданию их по представлению и описанию.  
Совершенствование навыка стереогноза.  
Обозначение формы геометрических фигур и предметов словом.  
Закрепление усвоенных величин предметов.  
Обучение упорядочению групп предметов (до 10) по возрастанию и убыванию величин.  
Обозначение величины предметов (ее параметров) словом.  
Закрепление усвоенных цветов.  
Освоение новых цветов (фиолетовый, серый) и цветовых оттенков (темно-коричневый, светло-коричневый).

Обучение различению предметов по цвету и цветовым оттенкам.

Обозначение цвета и цветовых оттенков словом.

Обучение классификации предметов и их объединению во множество по трем-четырем признакам.

Совершенствование навыка определения пространственных отношений (вверху, внизу, справа, слева, впереди, сзади), расположения предмета по отношению к себе.

Обучение определению пространственного расположения между предметами.

Обозначение пространственного расположения предметов словом.

Обучение узнаванию контурных, перечеркнутых, наложенных друг на друга изображений.

Обучение восприятию и узнаванию предметов, картинок по их наименованию (организация восприятия по слову).

Расширение объема зрительной, слуховой и слухоречевой памяти.

Совершенствование процессов запоминания и воспроизведения (с использованием предметов, семи-восми предметных картинок, геометрических фигур, пяти-семи неречевых звуков и слов).

## **2. Формирование кинестетической и кинетической основы движений в процессе развития общей, ручной и артикуляторной моторики.**

Дальнейшее совершенствование двигательной сферы детей.

Обучение их выполнению сложных двигательных программ, включающих последовательно и одновременно организованные движения.

Совершенствование кинестетической основы движений пальцев рук по словесной инструкции.

Развитие кинетической основы движений пальцев рук в процессе выполнения последовательно организованных движений и конструктивного праксиса.

Формирование кинетической основы движений пальцев рук в процессе выполнения одновременно организованных движений, составляющих единый двигательный навык.

Совершенствование кинестетической основы артикуляторных движений и формирование нормативных артикуляторных укладов звуков.

Развитие кинетической основы артикуляторных движений.

Совершенствование движений мимической мускулатуры по словесной инструкции.

Нормализация мышечного тонуса мимической и артикуляторной мускулатуры путем проведения дифференцированного логопедического массажа (преимущественно в работе с детьми, страдающими дизартрией, с учетом локализации поражения, характера и распределения нарушений мышечного тонуса).

## **3. Формирование мыслительных операций анализа, синтеза, сравнения, обобщения, классификации.**

Совершенствование основных компонентов мыслительной деятельности.

Формирование логического мышления.

Обучение умению рассуждать логически на основе обогащения детского опыта и развития представлений об окружающей действительности, а также умению представлять индуктивно-дедуктивные доказательства.

Обучение планированию деятельности и контролю ее при участии речи.

Развитие анализа, сравнения, способности выделять существенные признаки и мысленно обобщать их по принципу аналогии.

Обучение детей активной поисковой деятельности.

Обучение самостоятельному определению существенного признака для классификации на его основе.

Формирование конкретных, родовых, видовых понятий и общих представлений различной степени обобщенности. Учить детей обобщать конкретные понятия с помощью родовых понятий, обобщать понятия через абстрактное родовое понятие, обобщать понятия через выделение признаков различия и сходства «Назови, какие бывают», («Назови одним словом», «Разложи картинки», «Сравни предметы» и т. п.). Обучение мысленному установлению связей, объединению предметов, их частей или признаков («Дополни до целого», «Сложи картинку»).

Формирование умения устанавливать причинно-следственные зависимости.

Обучение детей пониманию иносказательного смысла загадок без использования наглядной опоры (на основе игрового и житейского опыта).

#### **4. Формирование слухозрительного и слухомоторного взаимодействия в процессе восприятия и воспроизведения ритмических структур.**

Обучение восприятию, оценке ритмов (до шести ритмических сигналов) и их воспроизведению по речевой инструкции (без опоры на зрительное восприятие). Формирование понятий «длинное» и «короткое», «громкое звучание» и «тихое звучание» с использованием музыкальных инструментов.

Обучение детей обозначению различных по длительности и громкости звучаний графическими знаками.

Обучение детей восприятию, оценке неакцентированных и акцентированных ритмических структур и их воспроизведению по образцу и по речевой инструкции: /// ///; // ///; /-; -/; // -; — -//; -/-/ (где / — громкий удар, — тихий звук); \_\_\_ . ; ... \_\_\_; . \_\_\_ . \_\_\_ (где \_\_\_ — длинное звучание, . — короткое звучание).

#### **5. Формирование сенсорно-перцептивного уровня восприятия (в работе с детьми, страдающими дизартрией).**

Совершенствование распознавания звуков, направленного восприятия звучания речи.

Обучение детей умению правильно слушать и слышать речевой материал.

Формирование четкого слухового образа звука.

#### **Содержание основного этапа логопедической работы с детьми, имеющими фонетико – фонематическое недоразвитие речи и фонетическое недоразвитие речи.**

##### **1. Расширение пассивного словаря, развитие импрессивной речи в процессе восприятия и дифференциации грамматических форм**

### **словоизменения и словообразовательных моделей, различных типов синтаксических конструкций.**

Расширение объема и уточнение предметного, предикативного и адъективного словаря импрессивной речи параллельно с расширением представлений об окружающей действительности и формированием познавательной деятельности. Усвоение значения новых слов на основе углубления знаний о предметах и явлениях окружающего мира.

Совершенствование дифференциации в импрессивной речи форм существительных единственного и множественного числа мужского, женского и среднего рода, глаголов в форме единственного и множественного числа прошедшего времени, глаголов прошедшего времени по родам, грамматических форм прилагательных, предложных конструкций.

Обучение различению в импрессивной речи возвратных и невозвратных глаголов («Покажи, кто моет, кто моется», «Покажи, кто одевает, кто одевается»).

Обучение различению в импрессивной речи глаголов в форме настоящего, прошедшего и будущего времени («Покажи, где мальчик ест», «Покажи, где мальчик ел», «Покажи, где мальчик будет есть»).

Обучение детей различению предлогов за — перед, за — у, под — из-за, за — из-за, около — перед, из-за — из-под (по словесной инструкции и по картинкам).

Обучение детей различению предлогов со значением местоположения и направления действия (висит в шкафу — пошел в лес) с использованием графических схем.

Обучение детей пониманию значения менее продуктивных уменьшительно-ласкательных суффиксов.

Формирование понимания значения непродуктивных суффиксов: -ник, -ниц-, -инк-, -ин-, -ц, -иц-, -ец- («Покажи, где чай, где чайник», «Покажи, где сахар, где сахарница», «Покажи, где бусы, где бусина», «Покажи, где виноград, где виноградинка»).

Формирование понимания суффиксов со значением «очень большой»: -ищ-, -ин- («Покажи, где нос, где носище», «Покажи, где дом, где домина»).

Дифференциация уменьшительно-ласкательных суффиксов и суффиксов со значением «очень большой» («Покажи, где лапка, где лапища»).

Совершенствование понимания значения приставок в-, вы-, при-, на- и их различения. Формирование понимания значений приставок с-, у-, под-, от-, за-, по-, пере-, до- и их различение («Покажи, где мальчик входит в дом, а где выходит из дома», «Покажи, где птичка улетает из клетки, а где подлетает к клетке, залетает в клетку, перелетает через клетку»).

Обучение детей пониманию логико-грамматических конструкций: сравнительных (Муха больше слона, слон больше мухи); инверсии (Колю ударил Ваня. Кто драчун?); активных (Ваня нарисовал Петю); пассивных (Петя нарисован Ваней).

Совершенствование понимания вопросов по сюжетной картинке, по прочитанной сказке, рассказу (с использованием иллюстраций).



## **2. Формирование предметного, предикативного и адъективного словаря экспрессивной речи.**

Совершенствование словаря экспрессивной речи, уточнение значения слов, обозначающих названия предметов, действий, состояний, признаков, свойств и качеств.

Семантизация лексики (раскрытие смысловой стороны слова не только с опорой на наглядность, но и через уже усвоенные слова).

Закрепление в словаре экспрессивной речи числительных: один, два, три, четыре, пять, шесть, семь, восемь, девять, десять.

Совершенствование ономаσιологического и семасиологического аспектов лексического строя экспрессивной речи.

Обучение детей умению подбирать слова с противоположным (сильный — слабый, стоять — бежать, далеко — близко) и сходным (веселый — радостный, прыгать — скакать, грустно — печально) значением.

Обучение детей использованию слов, обозначающих материал (дерево, металл, стекло, ткань, пластмасса, резина).

Обучение детей осмыслению образных выражений в загадках, объяснению смысла поговорок.

Формирование у детей умения употреблять слова: обозначающие личностные характеристики (честный, честность, скромный, скромность, хитрый, хитрость, ленивый, лень); с эмотивным значением (радостный, равнодушный, горе, ухмыляться); многозначные слова (ножка стула — ножка гриба, ушко ребенка — ушко иголки, песчаная коса — длинная коса у девочки).

Совершенствование навыка осознанного употребления слов и слово-сочетаний в соответствии с контекстом высказывания.

## **3. Формирование грамматических стереотипов словоизменения и словообразования в экспрессивной речи.**

Совершенствование навыков употребления форм единственного и множественного числа существительных мужского, женского и среднего рода в именительном падеже и косвенных падежах (без предлога и с предлогом).

Закрепление правильного употребления в экспрессивной речи несклоняемых существительных.

Совершенствование навыков употребления глаголов в форме изъявительного наклонения единственного и множественного числа настоящего времени, форм рода и числа глаголов прошедшего времени, глаголов совершенного и несовершенного вида.

Обучение правильному употреблению и различению в экспрессивной речи возвратных и невозвратных глаголов (моет — моется, одевает — одевается, причесывает — причесывается).

Совершенствование навыков согласования прилагательных с существительными мужского, женского и среднего рода единственного и множественного числа в именительном и косвенных падежах.

Совершенствование навыков употребления словосочетаний, включающих количественное числительное (два и пять) и существительное.

Совершенствование навыков различения в экспрессивной речи предлогов за — перед, за — у, под — из-под, за — из-за, около — перед, из-за —из-под и предлогов со значением местоположения и направления действия.

Обучение детей правильному употреблению существительных, образованных с помощью непродуктивных суффиксов (-ниц-, -инк-, -ник, -ин, -ц-, -иц-, -ец-).

Совершенствование навыка дифференциации в экспрессивной речи существительных, образованных с помощью уменьшительно-ласкательных суффиксов и суффиксов со значением «очень большой».

Совершенствование навыков употребления глаголов, образованных с помощью приставок (в-, вы-, на-, при-, с-, у-, под-, от-, за-, по-, пре-, до).

Совершенствование навыков употребления притяжательных прилагательных, образованных с помощью суффиксов -ин-, -и- (без чередования) и относительных прилагательных с суффиксами -ов-, -ев-, -н-, -ан-, -енн-.

Обучение правильному употреблению притяжательных прилагательных с суффиксом -и- (с чередованием): волк — волчий, заяц — заячий, медведь — медвежий.

Обучение детей употреблению качественных прилагательных, образованных с помощью суффиксов -ив-, -чив-, -лив-, -оват-, -еньк- (красивый, улыбчивый, дождливый, хитроватый, беленький).

Обучение употреблению сравнительной степени прилагательных, образованных синтетическим (при помощи суффиксов -ее (-ей), -е: белее, белей, выше) и аналитическим (при помощи слов более или менее: более чистый, менее чистый) способом.

Обучение детей употреблению превосходной степени прилагательных, образованных синтетическим (при помощи суффиксов -ейш-, -айш: высочайший, умнейший) и аналитическим (при помощи слов самый, наиболее: самый высокий, наиболее высокий) способом.

Обучение детей подбору однокоренных слов (зима — зимний, зимовье, перезимовать, зимующие, зимушка).

Обучение детей образованию сложных слов (снегопад, мясорубка, черноглазый, остроумный).

Совершенствование навыка самостоятельного употребления грамматических форм слова и словообразовательных моделей.

#### **4. Формирование синтаксической структуры предложения.**

Развитие навыка правильно строить простые распространенные предложения, предложения с однородными членами, простейшие виды сложносочиненных и сложноподчиненных предложений.

Обучение детей употреблению сложноподчиненных предложений с использованием подчинительных союзов потому что, если, когда, так как (Нужно взять зонтик, потому что на улице дождь. Цветы засохнут, если их не поливать. Когда закончится дождь, мы пойдем гулять. Так как Петя заболел, он не пошел в детский сад.).

#### **5. Формирование связной речи.**

Развитие навыков составления описательных рассказов (по игрушкам, картинам, на темы из личного опыта).

Обучение составлению различных типов текстов (описание, повествование, с элементами рассуждения) с соблюдением цельности и связности высказывания. Обучение детей творческому рассказыванию на основе творческого воображения с использованием представлений, хранящихся в памяти, и ранее усвоенных знаний.

Формирование умения четко выстраивать сюжетную линию, использовать средства связи, осознавать структурную организацию текста.

### **6. Коррекция нарушений фонетической стороны речи.**

Уточнение произношения гласных звуков и согласных раннего онтогенеза.

Формирование правильной артикуляции отсутствующих или нарушенных в произношении согласных звуков позднего онтогенеза, их автоматизация и дифференциация в различных фонетических условиях (в работе с детьми, страдающими дизартрией, учитывается локализация поражения, характер нарушения мышечного тонуса).

Формирование умения осуществлять слуховую и слухо-произносительную дифференциацию не нарушенных в произношении звуков, а в дальнейшем — звуков, с которыми проводилась коррекционная работа.

Развитие простых форм фонематического анализа (выделение ударного гласного в начале слова, выделение звука в слове, определение послед-него и первого звука в слове).

Совершенствование навыка фонематического анализа и синтеза звуко сочетаний (типа АУ) и слов (типа ум).

Совершенствование фонематических представлений.

Формирование способности осуществлять сложные формы фонематического анализа: определять местоположение звука в слове (начало, середина, конец); последовательность и количество звуков в словах (мак, дом, суп, каша, лужа, шкаф, кошка и др.) — с учетом поэтапного формирования умственных действий (по П. Я. Гальперину).

Обучение детей осуществлению фонематического синтеза.

Совершенствование фонематических представлений (по картинкам и по представлениям).

Знакомство детей с понятиями «слово» и «слог» (как часть слова).

Формирование у детей: осознания принципа слогового строения слова (на материале слов, произношение и написание которых совпадает); умения слышать гласные в слове, называть количество слогов, определять их последовательность; составлять слова из заданных слогов: двухсложные слова, состоящие из прямых открытых слогов (лиса, Маша), из открытого и закрытого слогов (замок, лужок), трехсложные слова, состоящие из прямых открытых слогов (малина, канава), односложные слова (сыр, дом).

Совершенствование навыков воспроизведения слов различной звуко-слоговой структуры (изолированных и в условиях фонетического контекста) без стечения и с наличием одного стечения согласных звуков.

Обучение правильному воспроизведению звуко-слоговой структуры слов, предъявляемых изолированно и в контексте: двух- и трех слоговых слов с наличием нескольких стечений согласных звуков (клумба, кружка, смуглый,

спутник, снежинка, крыжовник, отвертка); четырех слоговых слов без стечения согласных звуков (пуговица, кукуруза, паутина, поросенок, жаворонок, велосипед).

Совершенствование навыка осознанного использования различных интонационных структур предложений в экспрессивной речи (в различных ситуациях общения, в театрализованных играх).

### **7. Коррекция нарушений движений артикуляторного аппарата, дыхательной и голосовой функций.**

Развитие орального праксиса в процессе выполнения специальных артикуляторных упражнений.

Отработка объема, силы, точности, координации произвольных артикуляторных движений.

Формирование двигательной программы в процессе произвольного переключения от одного артикуляторного элемента к другому и при выполнении одновременно организованных движений.

Формирование и закрепление диафрагмального типа физиологического дыхания. Формирование речевого дыхания.

Обучение умению выполнять спокойный, короткий вдох (не надувая щеки, не поднимая плечи) и плавный длительный выдох без речевого сопровождения (упражнения «Загони мяч в ворота», «Задуй свечу», «Снежинки» и др.) и с речевым сопровождением (на материале гласных звуков и их сочетаний, изолированных глухих щелевых согласных [Ф], [Х], [С], [Ш], [Щ], слогов с согласными звуками).

Постепенное удлинение речевого выдоха при произнесении слов (сначала малослоговых, затем многослоговых, сначала с ударением на первый слог, затем с изменением места ударения). Постепенное удлинение речевого выдоха при распространении фразы (Птицы. Птицы летят. Птицы летят высоко. Птицы летят высоко в небе. Птицы летят высоко голубом небе.).

Совершенствование основных акустических характеристик голоса (сила, высота, тембр) в специальных голосовых упражнениях и самостоятельной речи (в работе с детьми, страдающими дизартрией, снятие голосовой зажатости и обучение свободной голосоподаче).

Закрепление мягкой атаки голоса.

### **8. Обучение грамоте.**

Формирование мотивации к школьному обучению.

Знакомство с понятием «предложение».

Обучение составлению графических схем предложения (простое двусоставное предложение без предлога, простое предложение из трех-четырех слов без предлога, простое предложение из трех-четырех слов с предлогом).

Обучение составлению графических схем слогов, слов.

Развитие языкового анализа и синтеза, подготовка к усвоению элементарных правил правописания: раздельное написание слов в предложении, точка (восклицательный, вопросительный знаки) в конце предложения, употребление заглавной буквы в начале предложения.

Знакомство с печатными буквами А, У, М, О, П, Т, К, Э, Н, Х, Ы, Ф, Б, Д, Г, В, Л, И, С, З, Ш, Ж, Щ, Р, Ц, Ч (без употребления алфавитных названий).

### **III. Организационный раздел**

#### **3.1. Система коррекционной и образовательной деятельности**

Организация коррекционной и образовательной деятельности с детьми с фонетико-фонематическим недоразвитием речи, посещающими группы общеразвивающей направленности, осуществляется в соответствии с ООП ДОУ. Объем образовательной нагрузки определяется учебным планом в пределах максимально допустимого объема образовательной нагрузки и требований к ней, установленными действующими санитарно-эпидемиологическими правилами и нормами (Постановление от 15 мая 2013 г. N 26 «Об утверждении СанПиН 2.4.1.3049-13»).

Организация деятельности логопеда в течение года определяется поставленными задачами рабочей программы. При организации коррекционно-образовательного процесса учтены принципы интеграции образовательных областей в соответствии с возрастными возможностями и индивидуальными особенностями воспитанников. Все педагоги следят за речью детей и закрепляют речевые навыки, сформированные учителем-логопедом. Кроме того, все специалисты под руководством учителя-логопеда занимаются коррекционной работой, участвуют в исправлении речевого нарушения и связанных с ним процессов. Воспитатель, музыкальный руководитель, осуществляют общеобразовательные мероприятия, предусмотренные ООП ДОУ, занимаются умственным, нравственным, эстетическим, физическим, патриотическим воспитанием, обеспечивая тем самым гармоничное всестороннее развитие детей.

Логопедическое обследование проводится с 1 по 15 сентября, с 15 по 31 мая. Логопедические занятия проводятся с 15 сентября.

Данная программа разработана для реализации в условиях логопедического пункта детского сада общеразвивающего вида, то есть в сетке занятий не предусмотрено специального времени для проведения фронтальной деятельности учителя – логопеда.

Форма организации обучения – в подвижных микрогруппах и индивидуальная.

Продолжительность занятий с детьми:

ФН – от 3 до 6 месяцев;

ФФН и ФН (с дизартрическим компонентом) – 1 год;

Выпуск детей проводится по результатам ПМПК

Коррекционные занятия:

Частота проведения индивидуальных занятий определяется характером и степенью выраженности речевого нарушения, возрастом и индивидуальными психофизическими особенностями детей, продолжительность индивидуальных занятий 10 – 15 минут.

ФН и ФН (с дизартрическим компонентом) – 2 раза в неделю;

ФФН(с дизартрическим компонентом) – 2 раза в неделю;

На работу с одной подгруппой детей в старшей группе – 20 минут,

в подготовительной к школе – 30. Все остальное время в сетке работы учителя-



логопеда во всех возрастных группах занимает индивидуальная работа с детьми.  
Циклограмма рабочего времени учителя – логопеда. (Приложение 2)

### **3.2. Организация развивающей предметно – пространственной среды для реализации программы**

Развивающая предметно-пространственная среда создается для развития индивидуальности каждого ребенка с учетом его возрастных особенностей и возможностей, а также уровня активности и интересов, поддерживая формирование его индивидуальной траектории развития.

Предметно-пространственная среда должна обеспечивать условия для развития: игровой, познавательной, исследовательской и творческой активности всех воспитанников, экспериментирования с доступными детям материалами (в том числе с песком и водой); двигательную активность, в том числе развитие крупной и мелкой моторики, участие в подвижных играх и соревнованиях; эмоциональное благополучие детей во взаимодействии с предметно-пространственным окружением; возможность самовыражения детей. Такая среда:

- создает возможности для успешного устранения речевого дефекта,
- преодоления отставания в речевом развитии,
- позволяет ребенку проявлять свои способности не только в организованной образовательной, но и в свободной деятельности,
- стимулирует развитие творческих способностей, самостоятельности, инициативности,
- помогает утвердиться в чувстве уверенности в себе, а значит,
- способствует всестороннему гармоничному развитию личности.

Развивающая предметно-пространственная среда группы для детей с ФФНР позволяет вовлекать детей в образовательный процесс, обеспечивает коррекционно-развивающую работу, максимальный психологический комфорт и ориентирована на реализуемую Программу.

Для занятий с детьми оборудованы: зал для музыкальной и физкультурной образовательной деятельности, групповые помещения, спальные помещения, уголок учителя-логопеда для коррекционно-развивающих занятий, уголок педагога-психолога для реализации психолого-педагогического сопровождения дошкольников. Группа и кабинеты оснащены современной детской мебелью, игровым материалом, оборудованием для организации образовательной и самостоятельной деятельности детей. Выделены игровые центры, игровой материал подобран соответственно возрасту детей. Игрушки, детская мебель соответствуют требованиям СанПиН.

### **3.3. Кадровые условия реализации Программы.**

Главной задачей в работе с детьми с речевыми нарушениями является нормализация звуковой стороны речи. Для того чтобы эффективно реализовать поставленные цели, необходим профессиональный, имеющий представление об особенностях работы с детьми с ОВЗ, компетентный в области инклюзивного образования педагогический состав. МБДОУ детский сад №15 «Теремок» укомплектовано квалифицированными кадрами для осуществления коррекционно-развивающей деятельности.

**Кадровое обеспечение реализации Программы:**

<i>Должность</i>	<i>Количество</i>	<i>Сведения об образовании</i>	<i>Сведения о квалификационной категории</i>
Педагог-психолог	1	Не законченное высшее-1 чел.	Без категории 1чел.
Учитель-логопед	1	Высшее - 1 чел.	Соответствие должности – 1 чел.
Воспитатели	4	Высшее -4 чел.	1 категория – 2 чел. Без категории – 2 чел.
Музыкальный руководитель	2	Высшее-2	1 категория –2 чел.

**3.4. Материально – техническое обеспечение программы**

Логопедический уголок оснащен необходимым оборудованием, методическими материалами и техническими средствами обучения.

**Материально-техническое обеспечение работы учителя-логопеда.**

1. Настенное зеркало – 1шт;
2. Стол для детей – 5 шт.;
3. Стулья детские – 19шт;
4. Стол для логопеда – 1 шт.;
5. Стулья для взрослых – 1шт;
6. Мольберт с магнитной доской - 1 шт.;
7. Шкаф для пособий – 2шт;
8. Коробки и папки для пособий.
9. Дыхательные тренажеры, игрушки, пособия для развития дыхания (свистки, свистульки, дудочки, воздушные шары и другие надувные игрушки, «Мыльные пузыри», перышки, сухие листочки и лепестки цветов и т. п. )
10. Карточка материалов для автоматизации и дифференциации свистящих, шипящих звуков, аффрикат, сонорных и йотированных звуков (слоги, слова, словосочетания, предложения, потешки, чистоговорки, скороговорки, тексты, словесные игры).
11. Материал для обследования.
12. Сюжетные картинки, серии сюжетных картин.

13. Лото, домино и другие настольно-печатные игры по изучаемым темам
14. Предметные и сюжетные картинки для автоматизации и дифференциации звуков.
14. Игры для формирования и совершенствования грамматического строя речи.
15. Материал для формирования навыков звукового и слогового анализа и синтеза

#### **Обеспеченность логопедического кабинета методическими материалами**

1. Нищева Н. В. Комплексная образовательная программа дошкольного образования для детей с тяжелыми нарушениями речи (общим недоразвитием речи) с 3 до 7 лет. – СПб.: ДЕТСТВО-ПРЕСС, 2016
2. Филичева Т.Б., Чиркина Г.В., Туманова Т.В., Лагутина А. В. Программы дошкольных образовательных учреждений компенсирующего вида для детей с нарушениями речи. 6-е издание. - М.: «Просвещение», 2017
3. Киреева О.Н. Программа коррекционно-развивающей работы с детьми старшего дошкольного возраста в условиях логопункта. ФГОС. - СПб.: Детство-Пресс, 2016
4. Червякова Н.А., Клименко Е.А., Летуновская Т.А. Программа коррекции речевых нарушений на логопедическом пункте ДОО для детей 5-7 лет. ФГОС. - СПб.: Детство-Пресс, 2018
5. Червякова Н.А., Клименко Е.А., Летуновская Т.А. Календарное планирование совместной коррекционно - образовательной деятельности с детьми 5-6 лет на логопункте ДОО. ФГОС -СПб.: Детство-Пресс, 2018
6. Червякова Н.А., Клименко Е.А., Летуновская Т.А. Календарное планирование совместной коррекционно - образовательной деятельности с детьми 6 - 7 лет на логопункте ДОО. ФГОС -СПб.: Детство-Пресс, 2018
7. Нищева Н. В. Планирование коррекционно-развивающей работы в группе компенсирующей направленности для детей с Тяжелыми нарушениями речи (ОНР) и рабочая программа учителя-логопеда. – СПб., ДЕТСТВО-ПРЕСС, 2017.
8. Под ред. Ельцовой О.М. Проектирование основной образовательной программы.(На основе программы Н.В.Нищевой). ФГОС. - СПб.: Детство-Пресс, 2016
9. Боровцова Л.А. Организация и содержание логопедической работы в дошкольном образовательном учреждении. - Тамбов, 2007
10. Ткаченко Т.А. Если дошкольник говорит плохо. - СПб.: Акцидент, 1998
11. Иншакова О.Б. Альбом для логопеда. - М.: Влада, 1998
12. Нищева Н. В. Речевая карта ребенка с общим недоразвитием речи с 4 до 7 лет. – СПб.: Детство- Пресс, 2016.
13. Нищева Н. В. Картинный материал к речевой карте ребенка с общим недоразвитием речи с 4 до 7 лет. – СПб.: Детство- Пресс , 2016.
14. Тверская О. Н., Кряжевских Е. Г. Альбом для обследования речевого развития детей с 3 до 7 лет. - СПб.: Детство- Пресс, 2018.
15. Журова Л.Е., Варенцова Н.С., Дурова Н.В., Невская Л.Н. Обучение дошкольников грамоте. Методическое пособие. - М.: Школа-Пресс, 1998
16. Коноваленко В.В., Коноваленко С.В. Фронтальные логопедические занятия в подготовительной группе для детей с ФФН. - М.: Гном-Пресс, 1998

17. Коноваленко В.В., Коноваленко С.В. Индивидуально-подгрупповая работа по коррекции звукопроизношения. - М.: Гном-Пресс, 1998
18. Кузнецова Е.В., Тихонова И.А. Ступеньки к школе. Обучение грамоте детей с нарушениями речи. - М.: ТЦ «Сфера», 1999
19. Коноваленко В.В., Коноваленко С.В. Фронтальные логопедические занятия в старшей логопедической группе для детей с ОНР. в 3 книгах.- М.: Гном-Пресс, 2001
20. Лалаева Р.И., Серебрякова Н.В. Формирование лексики и грамматического строя у дошкольников с ОНР. - СПб.: Союз, 2001
21. Лопатина Л.В., Серебрякова Н.В. Преодоление речевых нарушений у дошкольников (коррекция стёртой дизартрии). - СПб.: Союз, 2001
22. Коноваленко В.В., Коноваленко С.В. Развитие связной речи. Фронтальные логопедические занятия с ОНР по лексико- семантической теме, в 4 книгах. - М.: Гном-Пресс, 2003
23. Дурова Н.В. Фонематика. Как научить детей слышать и правильно произносить звуки. - М.: Мозаика-Синтез
24. Куликовская Т.А. Лучшие логопедические игры и упражнения для развития речи. - М.: Астрель, 2009
25. Лопухина И.С. Логопедия. 550 занимательных упражнений для развития речи. - М.: Аквариум, 1996
26. Астафьева Е.О. Играем, читаем, пишем. Методическое пособие - конспект. - СПб.: Детство-Пресс, 1999 . Играем, читаем, пишем. Рабочая тетрадь № 1, Рабочая тетрадь № 2. - СПб.: Детство-Пресс, 1999
27. Анищенкова Е.С. Артикуляционная гимнастика. Для развития речи дошкольников. - М.: Астрель, 2006
28. Ельцова О.М Риторика для дошкольников. - СПб.: Детство-Пресс, 2009
29. Максаков А.И., Туманова Г.А. Учите, играя. Игры и упражнения со звучащим словом. - М.: Просвещение, 1979
30. Гомзяк О.С. Говорим правильно. Конспекты занятий по развитию связной речи в подготовительной группе. -М.: Гном-Д», 2007
31. Резниченко Т.С., Ларина О.Д. Говори правильно. Звуки, слова, фразы, речь: Р, Р'. Альбом для логопеда. - М.: Влада, 2000
32. Репина З. А., Буйко В.И. Уроки логопедии. - Екатеринбург, Литер, 1999
33. Соколенко Н.И. Посмотри и назови. Дидактический материал по исправлению недостатков произношения у детей, в 2-х книгах. - М.: Аст; СПб.: Библиополис, 1997
34. Успенская Л.П., Успенский М.Б. Учись говорить правильно. Сборник речевого материала для логопедических занятий с дошкольниками. - М.: Просвещение, 1973
35. Тумакова Г.А., Маскаков А. И. Учите играя.- М.: Просвещение .1983
36. Цвынтарный В.В. Играем, слушаем, подражаем, звуки получаем. - СПб.: Лань, 1998
37. Пожиленко Е.А. «Волшебный мир звуков и слов». Пособие для логопедов. – М.: Владос, 1999

38. Шорохова О.А. Занятия по развитию связной речи дошкольников и сказкотерапия. - М.: Сфера, 2009
39. Кожевникова И.В., Игнатьева Л.А., Виноградская О.Н. Индивидуальная работа с детьми дошкольного возраста, имеющими различные речевые патологии. Учебно- методическое пособие. – Тамбов: ТОГОАУДПО «Институт повышения квалификации работников образования», 2009
40. Леонова М.А., Крапивина Л.М. Послушный ветерок. – М., 1999
41. Леонова М.А., Крапивина Л.М. Первые шаги в страну звуков и букв. – М., 1999
42. Рыжова Н.В. Развитие речи в детском саду. – Ярославль, 2010
43. Кривошапова Л.О., Пентегова О.В., Ивликова Т.А., Кениг Н.И., Полетаева И.О. Формирование связного высказывания у детей дошкольного возраста с общим недоразвитием речи. – Тамбов: ТОГОАУДПО «Институт повышения квалификации работников образования», 2010
44. Кожевникова И.В. Нарушения лексико-грамматической стороны речи: учебно- методический комплект. – Тамбов: ТОГОАУДПО «Институт повышения квалификации работников образования», 2010
45. Османова Г. А. Веселые стихи для отработки трудных звуков. : С-Пб. Издательский дом «Литера», 2012
46. Гомзяк О.С.  
Говорим правильно в 5-6 лет. Альбом 1 упражнений по обучению грамоте детей старшей логогрупп. –М.: Издательство ГНОМ, 2013  
Говорим правильно в 5-6 лет. Альбом 2 упражнений по обучению грамоте детей старшей логогрупп. –М.: Издательство ГНОМ, 2013
47. Жидкова Л.И., Капицына Г.А., Емельянова Н.В. Коррекция произношения звуков раннего онтогенеза у детей дошкольного возраста в условиях логопункта ДОУ. ФГОС.. - СПб.: Детство- Пресс, 2014
48. Дунаева Н.Ю. Учимся правильно произносить звуки. Веселая школа. ФГОС. - СПб.: Детство- Пресс, 2014
49. Нищева Н.В. Тексты и картинки для автоматизации и дифференциации звуков разных групп.: - СПб.: Детство- Пресс, 2015
50. Нищева Н. В. Картинки и тексты для автоматизации звуков разных групп. - СПб.: Детство- Пресс, 2017.
51. Нищева Н. В. Картотека заданий для автоматизации правильного произношения и дифференциации звуков разных групп — СПб.: Детство- Пресс, 2017.
52. Нищева Н. В. Тетрадь-тренажер для автоматизации свистящих звуков в рассказах. -СПб.: Детство- Пресс, 2017.
53. Киреева О.Н. Планы занятий по постановке и автоматизации звука Р. ФГОС - СПб.: Детство- Пресс, 2016
54. Бухарина К. Е. Фонетические рассказы. Составление рассказов по сюжетным и предметным картинкам. Звуки с-сь; з-зь; ц. ФГОС - СПб.: Детство- Пресс, 2017.



55. Нищева Н. В. Веселая артикуляционная гимнастика. ФГОС - СПб.: Детство-Пресс, 2014.
56. Нищева Н. В. Веселая дыхательная гимнастика. ФГОС - СПб.: Детство-Пресс, 2014.
57. Волошина И. А. Артикуляционная гимнастика для девочек. - С-Пб.: Детство Пресс, 2015
58. Волошина И. А. Артикуляционная гимнастика для мальчиков. - С-Пб.: Детство Пресс, 2015
59. Нищева Н. В. Картотека предметных и сюжетных картинок для автоматизации и дифференциации звуков разных групп. Выпуск 1. Звуки раннего онтогенеза. Свистящие звуки. Дифференциация свистящих звуков (начало). — СПб.: Детство-Пресс, 2013
60. Нищева Н. В. Картотека предметных и сюжетных картинок для автоматизации и дифференциации звуков разных групп. Выпуск 2. Свистящие звуки. Дифференциация свистящих звуков (окончание). — СПб.: Детство-Пресс, 2013
61. Нищева Н. В. Картотека предметных и сюжетных картинок для автоматизации и дифференциации звуков разных групп. Выпуск 3. Шипящие звуки, аффрикаты. Дифференциация свистящих, шипящих звуков и аффрикат. Сонорные звуки. Звук л (начало). — СПб.: Детство-Пресс, 2014
62. Нищева Н. В. Картотека предметных и сюжетных картинок для автоматизации и дифференциации звуков разных групп. Выпуск 4. Сонорные звуки. Звук л (окончание). Звуки ль, р, рь, й. Дифференциация сонорных звуков и й.. — СПб.: Детство-Пресс, 2014
63. Матыкина И.А. Трудных звуков не бывает: Конспекты комплексных индивидуальных логопедических занятий для детей старшего дошкольного возраста. – Барнаул: ИП Колмогоров И.А., 2014

### **3.5 Список литературы**

1. Комплексная образовательная программа дошкольного образования для детей с тяжелыми нарушениями речи (общим недоразвитием речи) с 3 до 7 лет Н.В. Нищевой
2. Примерная общеобразовательная программа дошкольного образования «От рождения до школы»/ под ред. Н.Е. Вераксы, Т.С. Комаровой, М.А. Васильевой;
3. Основная образовательная программа дошкольного образования МБДОУ детский сад №15 «Теремок» г.Котовска.
4. Филичева Т.Б., Чиркина Г.В., Туманова Т.В., Лагутина А. В. Программы дошкольных образовательных учреждений компенсирующего вида для детей с нарушениями речи. 6-е издание. - М.: «Просвещение», 2017
5. Киреева О.Н. Программа коррекционно-развивающей работы с детьми старшего дошкольного возраста в условиях логопункта. ФГОС. - СПб.: Детство-Пресс, 2016
6. Червякова Н.А., Клименко Е.А., Летуновская Т.А. Программа коррекции речевых нарушений на логопедическом пункте ДОО для детей 5-7 лет. ФГОС. - СПб.: Детство-Пресс, 2018

7. Нищева Н. В. Планирование коррекционно-развивающей работы в группе компенсирующей направленности для детей с Тяжелыми нарушениями речи (ОНР) и рабочая программа учителя-логопеда. – СПб., ДЕТСТВО-ПРЕСС, 2017.
8. Под ред. Ельцовой О.М. Проектирование основной образовательной программы.(На основе программы Н.В.Нищевой). ФГОС. - СПб.: Детство-Пресс, 2016

### **Краткая презентация Программы**

Адаптированная образовательная программа муниципального бюджетного дошкольного образовательного учреждения детского сада № 15 «Теремок» для детей от 5 до 7 лет с фонетико – фонематическими нарушениями речи (Далее – Программа) разработана на основе федерального государственного образовательного стандарта дошкольного образования.

Программа обеспечивает образовательную деятельность в группах общеразвивающей направленности от 5 до 6 лет и от 6 до 7 лет в соответствии с образовательной программой муниципального бюджетного дошкольного образовательного учреждения детского сада №15 «Теремок».

Программа направлена на создание условий для дошкольников с ограниченными возможностями здоровья (тяжелые нарушения речи, к которым относится фонетико-фонематическое нарушение с дизартрическим компонентом) и их развития с учетом специфических и индивидуальных особенностей. Содержание Программы освещает образовательная область «Речевое развитие».

**Целью** Программы является проектирование социальной ситуации развития, осуществление коррекционно-развивающей деятельности и развивающей предметно-пространственной среды, обеспечивающих позитивную социализацию, мотивацию и поддержку индивидуальности ребенка с ограниченными возможностями здоровья (ОВЗ), в том числе с инвалидностью - воспитанника с фонетико – фонематическими нарушениями речи.

#### **Задачи :**

- определить особенности организации образовательного процесса в соответствии с индивидуальными возможностями каждого ребёнка, структурой нарушения развития и степенью выраженности (в соответствии с рекомендациями психолого-медико-педагогической комиссии);
- учитывать особые образовательные потребности детей с ограниченными возможностями здоровья при освоении ими образовательной программы;
- осуществлять индивидуально-ориентированную и социально-психолого-педагогическую, коррекционно-логопедическую помощь детям с ограниченными возможностями здоровья с учётом особенностей психического и физического развития, индивидуальных особенностей детей (в соответствии с рекомендациями психолого-медико-педагогической комиссии);
- реализовать индивидуальные образовательные маршруты;
- развивать коммуникативные компетенции форм и навыков конструктивного личностного общения со сверстниками;

- реализовать комплексную систему мероприятий по социальной адаптации и интеграции детей с ограниченными возможностями здоровья;
- создать пространство детско-взрослого взаимодействия с учетом ведущей деятельности ребенка;
- оказывать консультативную и методическую помощь родителям (законным представителям) детей с ограниченными возможностями здоровья по медицинским, социальным, правовым и другим вопросам.

Система коррекционной работы построена с учетом основных принципов:

- принцип развивающего обучения (формирование зоны ближайшего развития);
- принцип единства диагностики и коррекции отклонений в развитии;
- принцип природосообразности, заключающийся в реализации общеобразовательных задач дошкольного образования с привлечением синхронного выравнивания речевого и психического развития детей;
- принцип генетический, раскрывающий общие закономерности развития детской речи, применительно к разным вариантам речевого дизонтогенеза;
- онтогенетический принцип, учитывающий общность развития нормально развивающихся детей и детей с ФФН;
- принцип коррекции и компенсации, позволяющий определить адресные логопедические технологии в зависимости от структуры и выраженности речевого нарушения;
- деятельностный принцип, определяющий ведущую деятельность, стимулирующую психическое и личностное развитие ребенка с отклонением в речи;
- принцип индивидуальности;
- принцип доступности;
- принцип интеграции. Реализация данного принципа способствует более высоким темпам общего и речевого развития детей и предусматривает взаимодействие в работе учителя-логопеда с воспитателями и специалистами МБДОУ.

Программа формируется с учётом особенностей базового уровня системы общего образования с целью формирования речевого развития. Работой по образовательной области «Речевое развитие» руководит учитель- логопед, а другие специалисты подключаются к работе и планируют образовательную деятельность в соответствии с рекомендациями учителя-логопеда. Все педагоги следят за речью детей и закрепляют речевые навыки, сформированные учителем-логопедом

Целевые ориентиры освоения данной программы опираются на целевые ориентиры «Программы логопедической работы по преодолению фонетико – фонематического недоразвития у детей». Т.Б. Филичевой, Г.В. Чиркиной.

В итоге логопедической работы дети с фонетико – фонематическим недоразвитием речи группы общеразвивающей направленности от 5 до 6 лет должны:

- правильно артикулировать все звуки речи в различных фонетических позициях и формах речи;
- чётко дифференцировать все изученные звуки;

- называть последовательность слов в предложении, слогов и звуков в словах;
- находить в предложении слова с заданным звуком, определять место звука в слове;
- различать понятия «звук», «слог», «предложение» на практическом уровне;
- овладеть интонационными средствами выразительности речи в сюжетно – ролевой игре, пересказе, чтении стихов.

В итоге логопедической работы дети с фонетико – фонематическим недоразвитием речи группы общеразвивающей направленности от 6 до 7 лет должны:

- правильно артикулировать все звуки речи в различных фонетических позициях и формах речи;
- чётко дифференцировать все изученные звуки;
- называть последовательность слов в предложении, слогов и звуков в словах;
- различать понятия «звук», «твердый звук», «мягкий звук», «глухой звук»,«звонкий звук», «слог», «предложение» на практическом уровне;
- производить элементарный звуковой анализ и синтез;
- отвечать на вопросы по содержанию прочитанного, ставить вопросы к текстам и пересказывать их.

Обязательная часть программы обеспечивает комплексность подхода, обеспечивая развитие детей во всех пяти взаимодополняющих образовательных областях.

В части, формируемой участниками образовательных отношений, представлены выбранные парциальные образовательные программы, методики, формы организации образовательной работы.

**Перспективный план работы по коррекции речи детей от 5 до 6 лет с ФФНР, зачисленных в логопедический пункт на 2022-2023 учебный год**

Направления работы	I период обучения	II период обучения	III период обучения
<b>Развитие общих речевых навыков</b>	<p>1. Выработка четкого, координированного движения органов речевого аппарата.</p> <p>2. Обучение детей короткому и бесшумному вдоху (не поднимая плечи), спокойному и плавному выдоху (не наддувая щеки).</p> <p>3. Работа по формированию диафрагмального дыхания.</p> <p>4. Работа над мягкой атакой голоса. Выработка у детей умения пользоваться громким и тихим голосом.</p>	<p>1. Продолжить работу над дыханием, голосом, темпом и ритмом речи у всех детей.</p> <p>2. Познакомить с различными видами интонации: повествовательной, вопросительной, восклицательной.</p>	<p>1. Продолжить работу над речевым дыханием.</p> <p>2. Продолжить работу над темпом, ритмом, выразительностью речи.</p>
<b>Звукопроизношение</b>	<p>1. Разработка речевого аппарата, подготовка к постановке звуков (проведение общей и специальной артикуляционной гимнастики).</p> <p>2. Уточнение произношения гласных звуков и наиболее легких согласных звуков</p> <p>3. Постановка и первоначальное</p>	<p>1. Продолжить работу по постановке неправильно произносимых и отсутствующих в речи детей звуков (индивидуальная работа).</p> <p>2. Автоматизация и дифференциация поставленных звуков.</p>	<p>1. Продолжить работу по постановке неправильно произносимых и отсутствующих в речи детей звуков (индивидуальная работа).</p> <p>2. Автоматизация и дифференциация поставленных звуков.</p>



	закрепление неправильно произносимых и отсутствующих в произношении детей звуков (индивидуальная работа).		
<b>Работа над слоговой структурой слова</b>	<p>1. Работа над односложными словами со стечением согласных в начале и в конце слова (<i>стол, мост</i>).</p> <p>2. Работа над двухсложными словами без стечения согласных (<i>муха, домик</i>).</p> <p>3. Работа над трехсложными словами без стечения согласных (<i>малина, василек</i>).</p>	<p>1. Работа над структурой слов со стечением согласных в начале слова (<i>книга, цветок</i>), в середине слова (<i>окно, палка, карман</i>), в конце слова (<i>радость</i>).</p> <p>2. Работа над слоговой структурой трехсложных слов со стечением согласных в начале слова (<i>сметана</i>) и в середине слова (<i>пылинка, карандаш</i>).</p>	<p>1. Закрепление слоговой структуры двухсложных и трехсложных слов со стечением согласных.</p> <p>2. Работа над слоговой структурой двух-, трех-, четырех-, пятисложных слов со сложной звуко-слоговой структурой (<i>квадрат, мотоцикл, квартира, отвертка, троллейбус, водопровод, электричество</i> и т. п.).</p>
<b>Развитие языкового анализа, синтеза, представлений (фонематического, слогового, анализа предложения)</b>	<p>1. Развитие способности узнавать и различать неречевые звуки.</p> <p>2. Развитие способности узнавать и различать звуки речи по высоте и силе голоса.</p> <p>3. Дифференциация речевых и неречевых звуков.</p> <p>4. Знакомство детей с анализом и синтезом обратных слогов.</p> <p>5. Преобразование слогов за счет изменения одного звука</p>	<p>1. Определение наличия звука в слове.</p> <p>2. Определение места звука в слове.</p> <p>3. Выделение гласных звуков в положении после согласного в слоге.</p> <p>4. Осуществление анализа и синтеза прямого слога.</p> <p>5. Выделение согласного звука в начале слова.</p> <p>6. Выделение гласного звука в конце слова.</p> <p>7. Знакомство с понятиями «Твердый — мягкий звук», и «Глухой — звонкий звук».</p> <p>8. Различение слов, близких по звуковому</p>	<p>1. Составление схемы слова с выделением ударного слога.</p> <p>2. Выбор слова к схеме.</p> <p>3. Выбор графической схемы к слову.</p> <p>4. Преобразование слов за счет замены одного звука или слога.</p> <p>5. Подбор слова с заданным количеством звуков.</p> <p>6. Определение последовательности звуков в слове.</p> <p>7. Определение количества и порядка слогов в слове.</p> <p>8. Составление слов из заданной последовательности звуков.</p> <p>9. Составление распространенных</p>

	<p>6. Выделение звука из ряда других звуков</p> <p>7. Выделение ударного гласного в начале слова, выделение последнего согласного звука в слове.</p> <p>8. Выделение среднего звука в односложном слове.</p> <p>9. Практическое усвоение понятий «Гласный — Согласный звук».</p>	<p>составу.</p> <p>9. Определение количества слогов (гласных) в слове.</p> <p>10. Дифференциация на слух сохранных звуков по твердости — мягкости, глухости — звонкости.</p> <p>11. Составление предложений с определенным словом.</p> <p>12. Анализ предложения из 2-3 слов.</p>	<p>предложений.</p> <p>10. Анализ предложения из 3 и более слов.</p>
<b>Лексика</b>	<p>Расширение и уточнение словаря по темам «Осень», «Овощи», «Фрукты», «Ягоды», «Грибы», «Игрушки», «Деревья», «Перелетные птицы», «Дикие животные», «Посуда», «Продукты», «Мебель», «Зима», «Новогодний праздник».</p>	<p>Расширение и уточнение словаря по темам: «Зима», «Зимние забавы», «Зимующие птицы», «Дикие животные», «Животные севера», «Животные жарких стран», «Одежда», «Обувь», «Головные уборы», «День Защитника Отечества», «Семья», «Праздник 8 Марта», «Профессии наших мам», «Транспорт» (наземный, подземный, водный, воздушный).</p>	<p>Расширение и уточнение словаря по темам: «Весна», «Птицы», «Профессии», «Инструменты», «Праздник 9 Мая», «Школьные принадлежности», «Лето», «Насекомые».</p>
<b>Грамматический строй речи (по лексическим темам периода)</b>	<p>1. Отработка падежных окончаний имен существительных единственного числа.</p> <p>2. Преобразование существительных в именительном падеже единственного числа во множественное</p>	<p>1. Закрепление употребления падежных окончаний существительных в единственном и множественном числе.</p> <p>2. Согласование прилагательных с существительными в роде, числе и падеже.</p> <p>3. Согласование существительных с числительными.</p> <p>4. Образование</p>	<p>1. Уточнить значение простых и сложных предлогов (<i>из-за, из-под</i>), закрепить правильное употребление предлогов.</p> <p>2. Отработать правильное употребление в речи различных типов сложноподчиненных предложений с союзами и союзными</p>

	<p>число.</p> <p>3. Согласование глаголов с существительным и единственного и множественного числа (<i>яблоко растёт, яблоки растут</i>).</p> <p>4. Согласование существительных с прилагательными в роде, числе, падеже.</p> <p>5. Согласование существительных с притяжательными местоимениями <i>мой, моя, мое, мои</i>.</p> <p>6. Образование существительных с уменьшительно-ласкательными суффиксами по теме «Овощи, фрукты» и т.п.</p> <p>7. Согласование числительных <i>два</i> и <i>пять</i> с существительным и.</p>	<p>названий детенышей животных.</p> <p>5. Образование притяжательных прилагательных, образование относительных прилагательных от существительных (по лексическим темам II периода).</p> <p>6. Образование возвратных глаголов, дифференциация глаголов совершенного и несовершенного вида.</p> <p>7. Уточнение значения простых предлогов места (<i>в, на, под, над, у, за, перед</i>) и движения (<i>в, из, к, от, по, через, за</i>). Учить составлять предложения с предлогами с использованием символов предлогов.</p>	<p>словами.</p> <p>3. Учить образовывать наречия от прилагательных (<i>быстрый— быстро</i>), формы степеней сравнения прилагательных (<i>быстрее — самый быстрый</i>).</p> <p>4. Обучать подбору родственных слов, синонимов, антонимов, омонимов, составлению предложений с данными словами.</p> <p>5. Закреплять способы образования новых слов с помощью приставок и суффиксов, путем сложения (<i>пароход, самолет, кашевар</i>).</p>
--	---	--	---

<p><b>Развитие связной речи</b></p>	<p>1. Составление простых распространенных предложений.</p> <p>2. Обучение умению задавать вопросы и отвечать на вопросы полным ответом.</p> <p>3. Обучение составлению описательных рассказов по темам: «Овощи», «Фрукты», «Ягоды», «Деревья», «Перелетные птицы», «Дикие животные», «Посуда», «Мебель».</p> <p>4. Работа над диалогической речью (с использованием литературных произведений).</p> <p>5. Обучение пересказу небольших рассказов и сказок (дословный и свободный пересказ).</p>	<p>1. Закрепить умение самостоятельно составлять описательные Рассказы.</p> <p>2. Обучать детей пересказу и составлению рассказа по картине и серии картин.</p>	<p>1. Закрепление умения самостоятельно составлять описательные рассказы, рассказы по сюжетной картине, по серии сюжетных картин, из опыта.</p> <p>2. Составление различных типов сложноподчиненных предложений с союзами и союзными словами.</p> <p>3. Обучение детей составлению рассказов из опыта и творческих рассказов.</p>
-------------------------------------	--	---	---

**Перспективный план работы по коррекции речи детей от 6 до 7 лет с ФФНР, зачисленных в логопедический пункт на 2022-2023 учебный год**

Направления работы	I период обучения	II период обучения	III период обучения
<b>Звукопроизношение</b>	1. Постановка отсутствующих звуков. 2. Закрепление правильно произносимых звуков. 3. Выработка дифференцированных движений органов артикуляционного аппарата. 4. Развитие речевого дыхания. 5. Преодоление затруднений в произношении сложных по структуре слов, состоящих из правильно произносимых звуков. 6. Формирование грамматически правильной речи. 7. Усвоение слов различной звуко-слоговой сложности в связи с закреплением правильного произношения звуков.	1. Исправление недостатков речи в соответствии с индивидуальными особенностями детей. 2. Закрепление правильного произношения всех ранее пройденных звуков. 3. Усвоение слов сложного слогового состава ( <i>тротуар, экскаватор, перекрёсток и др.</i> ) в связи с закреплением правильного произношения. 4. Усвоение многосложных слов ( <i>учительница, часовщик, электрический и др.</i> ) в связи с закреплением правильного произношения. 5. Развитие точности произвольных движений артикуляционного аппарата. 6. Совершенствование дикции и интонационной выразительности речи.	1. Закрепление правильного произношения всех ранее пройденных звуков. 2. Усвоение слов сложного слогового состава. 3. Закрепление слов различной звуко-слоговой сложности в связи с закреплением правильного произношения звуков.
<b>Фонематический слух и восприятие, звуковой анализ и синтез</b>	1. Формирование умения дифференцировать на слух и в речи сохранные звуки с опорой на их акустические и артикуляционные признаки. 2. Последовательное знакомство с	1. Совершенствование навыков звукового-слогового анализа и синтеза слов. 2. Составление схемы слов из фишек и полосок. 3. Звуко-слоговой анализ слов различной сложности типа: <i>вагон, кошка, плот, красный,</i>	1. Продолжать совершенствование навыков звукового-слогового анализа и синтеза слов. 2. Составление схемы слов из фишек и полосок. 3. Звуко-слоговой анализ слов различной сложности без



	<p>буквами на основе чёткого правильного произношения твёрдых и мягких звуков.</p> <p>3.Выделение начального гласного из слов типа: ива, утка.</p> <p>4.Последовательное название гласных из ряда двух – трёх гласных (<i>аи, уиа</i>).</p> <p>5.Анализ и синтез прямых и обратных слогов.</p> <p>6.Выделение последнего согласного из слов типа: <i>мак, крот</i>.</p> <p>7.Выделение слогообразующего гласного в позиции после согласного из слов типа: <i>ком, сом, кнут</i>.</p> <p>8.Выделение первого согласного в слове.</p> <p>9.Анализ и синтез слогов (<i>«та», «ми»</i>) и слов (<i>«кит», «суп»</i>).</p> <p>10.Выкладывание из цветных фишек обратных слогов.</p> <p>11.Преобразование слогов.</p> <p>12.Звуко-слоговой анализ слов типа: <i>косы, сани</i>, выкладывание схемы слов из фишек.</p> <p>13.Усвоение терминов <i>«звук», «буква», «слово», «слог», «гласный</i></p>	<p><i>краска</i>.</p> <p>4.Определение различий и качественных характеристик звуков: <i>«гласный» – «согласный», «твёрдый» – «мягкий», «звонкий» – «глухой»</i>.</p> <p>5.Закрепление слогообразующей роли гласных (<i>в каждом слогe один гласный звук</i>).</p> <p>6.Развитие умения находить в слове ударный гласный.</p> <p>7.Развитие умения подбирать слова к данным схемам.</p> <p>8.Преобразование слов за счёт замены звука (<i>суп – сук, вата – дата, угол – уголь</i>).</p> <p>9.Определение количества слов в предложении и их последовательности.</p> <p>10.Деление слов на слоги.</p> <p>11.Формирования операции звуко-слогового анализа на основе наглядно-графических схем слов.</p> <p>12.Совершенствование умения делить на слова предложения простой конструкции без предлогов и с предлогами.</p> <p>13.Выкладывание из полосок схемы предложения.</p> <p>14.Формирование умения выполнять различные задания по дополнению предложений недостающими словами, исправлять деформированное предложение.</p>	<p>предлогов и с предлогами.</p> <p>4.Выделение и название гласных, согласных звуков.</p> <p>Выкладывание из полосок схемы предложения и слов в нем.</p>
--	---	--	--

	<p>звук», «согласный звук», «твёрдый звук», «мягкий звук».</p> <p>14. Составление графической схемы слова.</p> <p>15. Названия порядка следования звуков в слове.</p> <p>16. Выделение и название гласных, согласных звуков в слове.</p> <p>17. Умение давать качественную характеристику звуку.</p> <p>18. Формирование умения делить на слова предложения простой конструкции без предлогов и с предлогами.</p>		
<p><b>Развитие речи (лексика, грамматика, связная речь)</b></p>	<p>1. Изучение грамматических форм слов за счёт сравнения и сопоставления: существительных единственного и множественного числа с окончаниями <i>и, ы, а (куски, кусты, кружки, письма)</i>, различных окончаний существительных множественного числа, личных окончаний существительных множественного числа родительного падежа (<i>много кусков, оленей,</i></p>	<p>1. Продолжать изучение изменения грамматических форм слов в зависимости от рода, числа, падежа, времени действия.</p> <p>2. Усвоение наиболее сложных форм множественного числа существительных (пальто, торты, крылья).</p> <p>3. Усвоение падежных окончаний существительных (<i>В лесу жила белка. Дети любовались белкой. Дети кормили белку. У белки пушистый хвост.</i>); прилагательных с существительными мужского и женского рода в единственном и множественном числе (<i>большой мишка,</i></p>	<p>1. Закрепление навыков составления и распространения предложений.</p> <p>2. Составление предложений без предлогов и с предлогами <i>на, под, над, к, у, от, с (со), из, в, по, между, за, перед, из-за, из-под</i>.</p> <p>3. Составление предложений из «живых слов» и распространение предложений с помощью вопросов (<i>Миша вешает шубу – Миша вешает в шкаф меховую шубу</i>).</p> <p>4. Добавление в предложение пропущенных предлогов: <i>берёзка растёт (возле, около,</i></p>

	<p><i>лент, окон, стульев и т. д.)</i></p> <p>2.Согласование глаголов единственного и множественного числа настоящего времени с существительными (<i>залаяла собака, залаяли собаки</i>); сравнение личных окончаний глаголов настоящего времени в единственном и множественном числе (<i>поёт Валя, поют – дети</i>); привлечение внимания к родовой принадлежности предметов (<i>мой стакан, моя сумка, мои туфли</i>).</p> <p>3.Образование слов способом присоединения приставки (<i>наливает, поливает, выливает...</i>); способом присоединения суффиксов (<i>мех – меховой - меховая, лимон – лимонный – лимонная</i>); к словам с уменьшительно-ласкательным значением (<i>пенёк, лесок, колёсико</i>); способом словосложения (<i>пылесос, сенокос, снегопад</i>).</p> <p>4.Изменение грамматических форм слов в</p>	<p><i>большая кошка, большие кубики</i>); согласование прилагательных существительными среднего рода и сопоставлению окончаний прилагательных мужского, женского и среднего рода в единственном и множественном числе (<i>ой... голубой платок; ая... голубая лента; ое... голубое блюдо; ые... голубые полотенца</i>).</p> <p>4.Согласование числительных с существительными в роде, числе, падеже (<i>Куклам сшили... два платья..., пять платьев..., две рубашки..., пять рубашек</i>).</p> <p>5.Употребление глаголов настоящего, прошедшего и будущего времени (<i>играю – играл – буду играть</i>); глаголов совершенного и несовершенного вида (<i>рисует – нарисовал</i>).</p> <p>6.Развитие умения подбирать родственные слова (<i>снег, снеговик, снежинка, Снегурочка, снежный, снежок и т. д.</i>)</p> <p>7.Образование слов (на новом материале) способом присоединения приставки (<i>прибыл, приполз, прибежал, прискакал; уехал, приехал, подъехал, заехал, объехал, переехал, выехал</i>); присоединение суффиксов –</p>	<p><i>у)дома ;белые розы посадили(перед, за, возле)дома.</i></p> <p>5.Закрепление навыков составления полного ответа на поставленный вопрос.</p> <p>6.Составление предложений по опорным словам (<i>Коля, играть, мяч</i>)</p> <p>7.Составление сложноподчинённых предложений (по образцу данному логопедом) с союзами «чтобы», «потому что», «если» и др.</p> <p>8.Формирование умения составлять рассказ по картине, по серии картин.</p> <p>9. Заучивать наизусть стихотворные тексты, скороговорки.</p> <p>10.Закрепление умения давать точные ответы по прочитанному, ставить вопросы к несложному тексту, пересказывать прочитанные тексты.</p> <p><b>Лексические темы:</b> согласно календарно-тематическому планированию НОД по формированию ЛГСР</p>
--	---	--	---

	<p>зависимости от рода, числа, падежа, времени действия.</p> <p>5. Усвоение форм множественного числа родительного падежа существительных (<i>много – яблок, платьев</i>).</p> <p>6. Распространение простого предложения прямым дополнением (<i>Валя читает книгу</i>); выделение слов из предложений с помощью вопросов: <i>кто? что делает? делает что?</i>; составление предложений из слов, данных полностью или частично в начальной форме; воспитание навыка отвечать кратким или полным ответом на вопросы.</p> <p>7. Составление простых распространённых предложений с использованием предлогов <i>на, у, в, под, над, с, со</i> по картинкам; по демонстрации действий, по вопросам.</p> <p>8. Объединение нескольких предложений в небольшой рассказ.</p> <p>9. Составление детьми предложений по</p>	<p>образование относительных прилагательных (<i>деревянный, ая, ое, ые; пластмассовый, ая, ое, ые; за счёт словосложения (трёхколесный, первоклассник)</i>).</p> <p>8. Образование существительных, обозначающих лица по их деятельности, профессии (<i>учитель, ученик, учительница, хоккей, хоккеист</i>)</p> <p>9. Привлечение внимания к многозначности слов (<i>лисички – животные, лисички – грибы</i>)</p> <p>10. Образование уменьшительно-ласкательной формы прилагательных (<i>У зайчика маленький кротких хвостик. У лисы большой пушистых хвост.</i>)</p> <p><b>Лексические темы:</b> согласно календарно-тематическому планированию ООД по формированию ЛГСР</p>	
--	---	---	--

	<p>результатам выполнения словесной инструкции (<i>надо встать со стула, выйти из-за стола, подойти к большому столу, взять зелёную грузовую машину и поставить её на среднюю полку шкафа</i>).</p> <p>10. Развитие умения составлять рассказ из предложений данных в задуманной последовательности.</p> <p><b>Лексические темы:</b> согласно календарно-тематическому планированию ООД по формированию ЛГСР</p>		
--	--	--	--



**ЦИКЛОГРАММА**  
**рабочего времени учителя-логопеда**  
**МБДОУ детского сада №15 «Теремок»**  
**на 2022-2023 учебный год**

День недели	Планирование работы	Образовательная деятельность (индивидуальная и подгрупповая)	Консультативная работа с педагогами	Консультативная работа с родителями	Заполнение рабочих тетрадей по коррекционной работе с детьми с ТНР	Итого часов
ПОНЕДЕЛЬНИК 9-00 - 13-00		с 09-00 до 13-00				4 часа
ВТОРНИК 9-00 - 13-00		с 09-00 до 13-00				4 часа
СРЕДА 13-00 - 17-00	с 13-00 до 13-30	с 15-00 до 17-00	с 14-00 до 15-00	с 15-00 до 17-00	с 13-30 до 14-00	4 часа
ЧЕТВЕРГ 9-00 - 13-00		с 09-00 до 13-00				4 часа
ПЯТНИЦА 9-00 - 13-00		с 09-00 до 13-00				4 часа
ИТОГО:						20 часов